

WWW.MITUM.COM.PL

MEBLE MEDYCZNE



Meble, które nie zawodzą



MITUM

www.mitum.com.pl, mitum@mitum.com.pl
tel. 661 241 966

MEBLE MEDYCZNE

SPIS TREŚCI


Szafy lekarskie SML	4
Szafki kartotekowe SZK	8
Gabinet lekarski	12
Szafki medyczne SZL	16
Stoliki chirurgiczne STL	18
Szafki przyłóżkowe	20
Meble z blachy kwasoodpornej	22

Z grona mebli metalowych proponujemy Państwu szeroki asortyment mebli medycznych, na który składają się: szafy lekarskie, szafki wiszące, stoliki chirurgiczne, stoliki na materiały opatrunkowe, szafki przyłóżkowe. Proponowane przez nas meble stanowią doskonałe, wysokiej jakości wyposażenie nowoczesnych gabinetów lekarskich, pomieszczeń laboratoryjnych, pracowni naukowo-badawczych, szpitali, aptek i innych lokali medycznych.

Oferujemy również meble medyczne z blachy kwasoodpornej.

Możliwość zamontowania do stolików i szaf kółek, gwarantuje odpowiednie cechy użytkowe.

Meble pokryte są farbami proszkowymi o wysokiej odporności chemicznej – kolorystyka według palety RAL.



Formaty



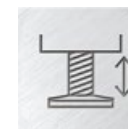
Szuflada na prowadnicach kulkowych o pełnym wysuwie



Antyprzechył



Centralny zamek



Regulowana wysokość stopek



Możliwość wieszania odzieży



Elementy do poziomowania



Obciążenie szuflad 50 kg



Na kółkach



Przestawne półki



Obciążenie półki 5 kg



Obciążenie półki 25 kg

MEBLE MEDYCZNE


SZAFY LEKARSKIE SML

Szafy lekarskie stanowią doskonałe wyposażenie gabinetów lekarskich, aptek i pozostałych pomieszczeń medycznych.

Drzwi szaf są metalowe z wypełnieniem ze szkła hartowanego. Szklane półki – przestawne co 25 mm. Uchwyt drzwiowy posiada zamek zabezpieczający, ryglujący drzwi w dwóch punktach.




STANDARDOWE WYPOSAŻENIE




na drzwiach
szkło hartowane



szklane półki
– przestawne co 25 mm



drzwi ryglowane
w 2 punktach



dostępna szafa z zamykaną
dolną komorą



wersje szaf na kółkach



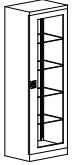


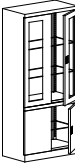


kółka antystatyczne,
skrętne, dwa z hamulcami,
nie brudzące posadzki

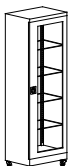


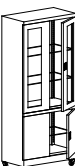
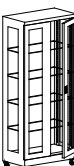


MEBLE MEDYCZNE

SZAFY LEKARSKIE SML

Szafy dostępne są również w wykonaniu z blachy kwaśnooodpornej – za dopłatą. Istnieje możliwość wykonania szaf na kółkach, co ułatwia przesuwanie szafy, nawet z zawartością. Posiadają kółka antystatyczne, skrętne – w tym dwa z hamulcami, nie brudzące posadzki.

							
Oznaczenie	Sml 101	Sml 112		Sml 103	Sml 114	Sml 115	Podstawa
Kod	SML 0101020101	SML 0201030101		SML 0301030101	SML 0201050401	SML 0201030701	Podstawa
Wysokość (mm)	1800			1800			Podstawa
Szerokość (mm)	600	800		1000	800		Podstawa
Głębokość (mm)	435			435			Podstawa
Wyposażenie	- 4 szklane półki			- 4 szklane półki	- w dolnej części zamykana komora z jedną szklaną półką - w górnej części szklane półki	- 4 szklane półki - boki szafy przeszklone	- podstawa - nogi z kształtownika zamkniętego czworokątnego - podnosi szafy o 140 mm - nogi wyposażone w regulowane stopki

						
Oznaczenie	Sml 111	Sml 102		Sml 113	Sml 104	Sml 105
Kod	SML 0101020102	SML 0201030102		SML 0301030102	SML 0201050402	SML 0201030702
Wysokość (mm)	1890			1890		
Szerokość (mm)	600	800		1000	800	
Głębokość (mm)	435			435		
Wyposażenie	- kółka - 4 szklane półki			- kółka - 4 szklane półki	- kółka - w dolnej części komora zamykana samodzielnie - w górnej części szklane półki	- 4 szklane półki




MEBLE MEDYCZNE

SZAFKI KARTOTEKOWE SZK

Szafki kartotekowe na formaty A5, B5, A6 są najczęściej używane w medycynie na karty chorych. Szuflady zamontowane są na prowadnicach kulkowych o podwójnym wysuwie, z zabezpieczeniem przed wypadaniem i centralnym ryglowaniem. Do opisania każdej szuflady służą szyldziki z taśmą samoprzylepną – do samodzielnego naklejania.



ZALETY SZAF



formaty najczęściej używane w medycynie



centralne ryglowanie szuflad



każda szuflada posiada szyldzik z taśmą samoprzylepną

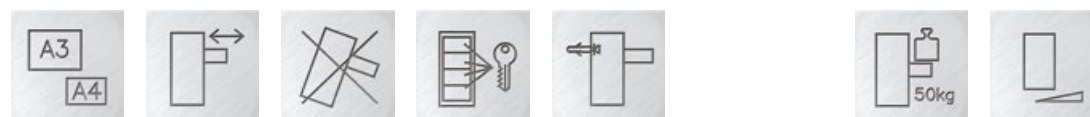
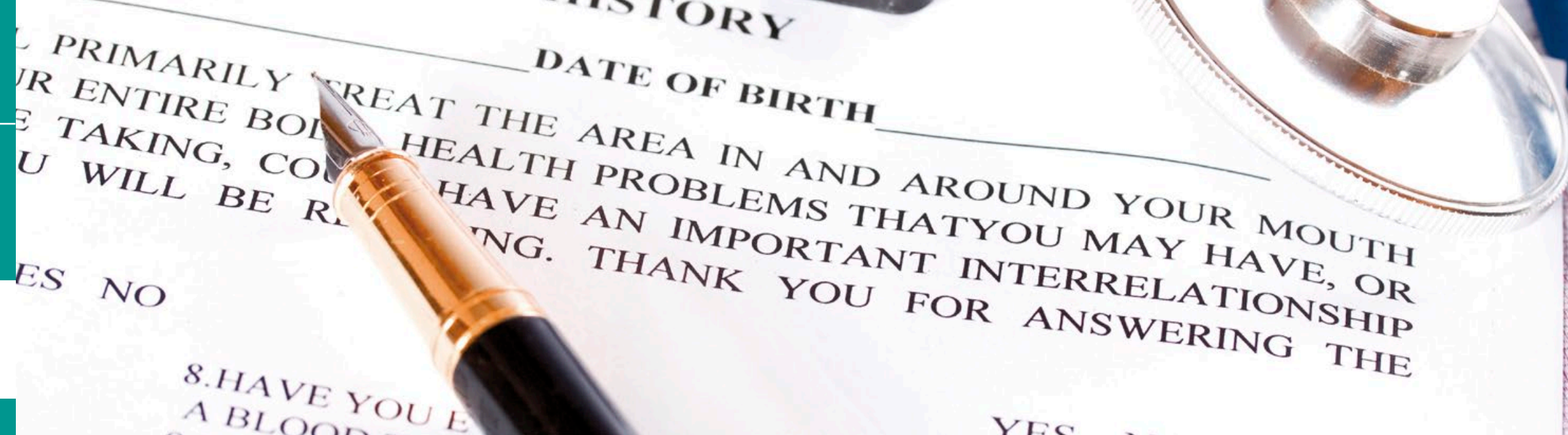


prowadnice szuflad kulkowe o podwójnym wysuwie, z zabezpieczeniem przed wypadaniem

MEBLE MEDYCZNE

SZAFKI KARTOTEKOWE SZK

Szafki kartotekowe na formaty A5, B5, A6 są najczęściej używane w medycynie na karty chorych. Szuflady zamontowane są na prowadnicach kulkowych o podwójnym wysuwie, z zabezpieczeniem przed wypadaniem i centralnym ryglowaniem. Do opisania każdej szuflady służą szyldziki z taśmą samoprzylepną – do samodzielnej naklejania.



PARAMETRY TECHNICZNE

Oznaczenie	Szk 304/2	Szk 304/3	Szk 304/4	Szk 304	Szk 305	Szk 103	Szk 203	Szk 303
Kod	SZK 03063401	SZK 03073501	SZK 03083601	SZK 03031101	SZK 02031301	SZK 02011401	SZK 02021501	SZK 02031601
Wysokość (mm)	605	830	1060	1285	1285	715	1000	1285
Szerokość (mm)	545		545		775	775		
Głębokość (mm)	630		630		630	630		
Ilość szuflad	2	3	4	5	5	4	6	8
Ilość rzędów w szufladzie	2		2		4	4		
Wymiary wewnętrzne szuflady (mm)	wys. x szer. x gł. 187 (frontu 223) x 460 x 585		wys. x szer. x gł. 187 (frontu 223) x 460 x 585		wys. x szer. x gł. 100 (frontu 223) x 690 x 585	wys. x szer. x gł. 100 (frontu 137) x 690 x 585		
Format	A5 poziomo		A5 poziomo		A5 pionowo	A6		

Oznaczenie	Szk 318/1/5	Szk 318/2	Szk 318/3	Szk 318/4	Szk 318	Szk 318/6	Szk 318/7	Szk 319
Kod	SZK 11035002	SZK 09064502	SZK 09074602	SZK 09084702	SZK 09032102	SZK 09134802	SZK 09154902	SZK 09032202
Wysokość (mm)	1285	605	830	1060	1285	1510	1740	1285
Szerokość (mm)	345	610	610		610		610	
Głębokość (mm)	630		630		630		630	
Ilość szuflad	5	2	3	4	5	6	7	5
Ilość rzędów w szufladzie	1	2	2		2		3	
Wymiary wewnętrzne szuflady (mm)	wys. x szer. x gł. 150 (frontu 223) x 262 x 585		wys. x szer. x gł. 150 (frontu 223) x 262 x 585		wys. x szer. x gł. 150 (frontu 223) x 262 x 585		wys. x szer. x gł. 150 (frontu 223) x 522 x 585	
Format	B5 poziomo		B5 poziomo		B5 poziomo		215 x 170 mm	

MEBLE MEDYCZNE

GABINET LEKARSKI


Z gamy produkowanych przez nas mebli można zaaranżować pełne wyposażenie gabinetu lekarskiego. Na przedstawionych wizualizacjach zaproponowaliśmy tylko kilka możliwych rozwiązań. Pełny wybór należy do Państwa.



PROPOZYCJE WYPOSAŻENIA




małe, praktyczne biurka



szeroki wybór szafek
kartotekowych



wyposażenie dodatkowe



bogata oferta szaf

MEBLE MEDYCZNE

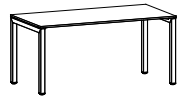
GABINET LEKARSKI

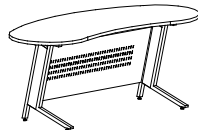
Specjalnie do gabinetów lekarskich polecamy dwa rodzaje biurka:





- niewielkie, bardzo funkcjonalne biurka STB z kontenerkami,
- biurka z zaokrąglonym blatem Zbm 304 z szafką przybiurkową Szp.

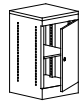
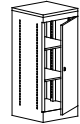
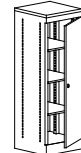
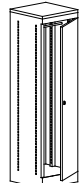
Bardzo funkcjonalny jest także zestaw mebli „Alicja” składający się z biurka Zbm i szafek Zbm (w tym jednej z nich na ubranie).

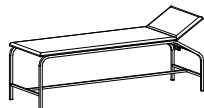
Jako uzupełnienie mebli medycznych proponujemy kozetkę, parawan, stołek – nieodzowne w gabinetach lekarskich i przychodniach.



Stoły		
Oznaczenie	Stb 1060	Stb 1080
Kod	MST 0101010101	MST 0601010101
Wysokość (mm)	745+770	
Szerokość (mm)	1000	
Głębokość (mm)	600	800

Zestaw mebli Alicja		
Oznaczenie	Zbm 304	
Kod	STBJ 16020705	
Wysokość (mm)	740	
Szerokość (mm)	1800	
Głębokość (mm)	800	
Wyposażenie	- blat z melaminy	

Kontenerki				
Oznaczenie	Szp 520	Szp 530	Szp 630	Szp 640
Kod	MSZP 0101010101	MSZP 0101020101	MSZP 0102030101	MSZP 0102040101
Wysokość (mm)	517		662	
Szerokość (mm)	417			
Głębokość (mm)	556			
Wyposażenie	- 1 szuflada wysoka - 1 szuflada niska	- 3 szuflady niskie	- 1 szuflada wysoka - 2 szuflady niskie	- 4 szuflady niskie

				
	Zbm 102	Zbm 104	Zbm 106	Zbm 112
	SZB 0101020302	SZB 0102020402	SZB 0103020502	SZB 0104020802
	745	1030	1315	1600
	435			
	440			
	- 1 przestawna półka - blat z melaminy	- 2 przestawne półki - blat z melaminy	- 3 przestawne półki - blat z melaminy	- półka z drążkiem na ubrania - blat z melaminy

Wyposażenie dodatkowe		
Oznaczenie	Stół rehabilitacyjny kozetka	
Kod	KOZETKA	
Wysokość (mm)	520	
Szerokość (mm)	560	
Głębokość (mm)	1880	
Opis	- regulowane nachylenie wezgiłowia	

		
	Parawan składany	Parawan
	PARAWANS	PARAWAN
	1850	1820
	1000	1000
		średnica siedziska 350 mm
		średnica podstawy 600 mm
	- na 2 kółkach	- blat tapicerowany o średnicy 350 mm - regulowana wysokość - na kółkach



MEBLE MEDYCZNE

SZAFKI MEDYCZNE SZL

Szafki wiszące stanowią funkcjonalne wyposażenie pracowni medycznych, pomieszczeń laboratoryjnych. Zapewniają pełne i efektywne wykorzystanie przestrzeni nad stołem roboczym. Posiadają szklane drzwi suwane lub uchylne metalowe – z uchwytem i zatrzaskiem magnetycznym. Szafka z drzwiami z metalu może służyć również jako apteczka pierwszej pomocy w zakładach pracy.



PARAMETRY TECHNICZNE


Szafki medyczne			
		Szl 102	Szl 103
Oznaczenie	Szl 101	Szl 102	Szl 103
Kod	SZL 01010201	SZL 02010401	SZL 03010401
Wysokość (mm)	500	500	
Szerokość (mm)	400	800	1000
Głębokość (mm)	250	250	
Opis	- szafka wisząca z jednymi drzwiami z uchwytem i zatrzaskiem magnetycznym - wewnątrz dwie półki (szklane)	- szafka wisząca z drzwiami przesuwными - drzwi i półki szklane	- szafka wisząca z drzwiami przesuwными - drzwi i półki szklane

MEBLE MEDYCZNE

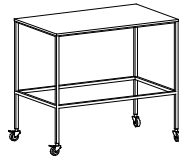
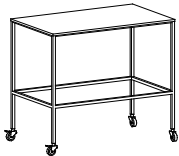

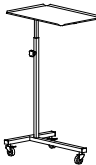
STOLIKI CHIRURGICZNE STL

Stoliki chirurgiczne zapewniają łatwe przewożenie narzędzi w bloku operacyjnym i do instrumentowania. Kółka przy nogach umożliwiają przemieszczanie stolika i ustawienie go w każdym miejscu w gabinecie lekarskim czy na sali operacyjnej. Wszystkie kółka są antystatyczne, nie brudzące posadzki, skrętne, a dwa z nich – z blokadą zabezpieczającą przed przemieszczeniem się. Dopuszczalne obciążenie stolika 50 kg.

Stoliki do instrumentowania Stl 201. Dopuszczalny maksymalny udźwig – 10 kg. Podnoszony i opuszczany ręcznie (w zakresie 920 – 1380 mm) blat roboczy o wymiarach: 600 x 400 mm. Blat z możliwością unieruchomienia w każdej pozycji.



PARAMETRY TECHNICZNE

Stoliki chirurgiczne				
Oznaczenie	Stl 101	Stl 103	Stl 102	Stl 104
Kod	STL 01010201	STL 02010201	STL 01010401	STL 02010401
Wysokość (mm)	880	1400	880	920-1380
Szerokość (mm)	1000	1400	1000	400
Głębokość (mm)	600	600	600	600
Opis	- stół chirurgiczny			- stół do instrumentowania

MEBLE MEDYCZNE

SZAFKI PRZYŁÓŻKOWE

Szafki przyłóżkowe stanowią niezbędne wyposażenie sal szpitalnych, gwarantują utrzymanie porządku przy łóżku chorego.

Szafka Szp 1 – najprostsza i najtańsza wersja szafki przyłóżkowej.

Szafka przyłóżkowa Szl 201 – Szafka z prostym mechanizmem obracania i podnoszenia blatu. Symetryczna – szuflada i szafka otwierają się z obu stron.

Szafka przyłóżkowa Szl 201o - profesjonalna szafka z mechanizmem podnoszenia blatu. Możliwość regulowania kąta nachylenia blatu w zależności od potrzeb.



Szp 1



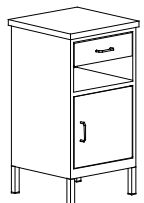
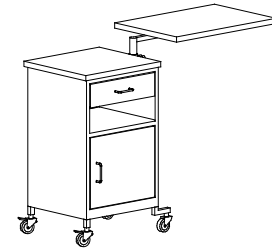
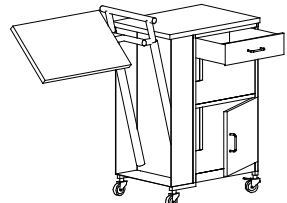
Szl 201



Szl 201o



PARAMETRY TECHNICZNE

Szafki przyłóżkowe			
Oznaczenie	Szp 1	Szl 201	Szl 201o
Kod	SZL 0604020601	SZL 0402050402	SZL 0503050502
Wysokość (mm)	800	800	945
Szerokość (mm)	420	610	585
Głębokość (mm)	420	420	415
Opis	wyposażona w: - szufladę na prowadnicach rolkowych, - blat, - szafkę z uchwytem.	z prostym mechanizmem obracania i podnoszenia blatu	z podnoszonym blatem

MEBLE MEDYCZNE

MEBLE Z BLACHY KWASOODPORNEJ

Meble ze stali kwasoodpornej zapewniają utrzymanie czystości i sterylności, wieloletnią trwałość i gwarantują wysoką estetykę i jakość. Mają zastosowanie do celów specjalistycznych.

Stolik do instrumentowania. Regulowany ręcznie blat roboczy w zakresie 911 – 1370 mm o wymiarach 600 x 400 mm. Blat obrotowy z możliwością unieruchomienia w każdej pozycji. Dopuszczalny maksymalny udźwig – 10 kg.

Stolik zabiegowy przeznaczony również do przewożenia materiałów sterylnych, koszy, narzędzi, leków i innych przyrządów na blokach operacyjnych, na oddziałach, w gabinetach zabiegowych, laboratoriach, w sterylizatorni.


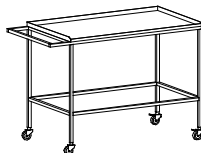
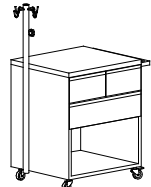
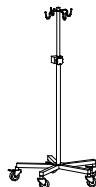
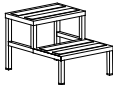
Szafka anestetyczna wyposażona w stojak do płynów infuzyjnych o regulowanej wysokości w zakresie od 1300 – 2100 mm.

Stojak do płynów infuzyjnych – podstawa pięcioramienna, część górna wyposażona w 4 haki wykonane z prętów kwasoodpornych. Regulacja wysokości w zakresie 1300 – 2200 mm.

Podnóżki i podesty operacyjne – stopnie pokryte taśmą antypoślizgową (wykonaną z materiału trudnościeralnego, odpornego na wodę, oleje, promienie UV). Podesty zapewniają ergonomiczne warunki pracy podczas zabiegów medycznych.



PARAMETRY TECHNICZNE

					
Oznaczenie	Std	Stlk	Szla	Wmk	Podest operacyjny
Kod	STLN 03020602	STLN 02010204	SZLN 0907011102	SJLN 01010101	SLN 010101
Wysokość (mm)	911-1370	880	840	1360-2340	430
Szerokość (mm)	460	1400	770	575	500
Głębokość (mm)	630	600	600	575	650




RAL 9010



RAL 1015



RAL 7032




RAL 8016




RAL 1023



RAL 2004



RAL 3020



RAL 3005




RAL 6011



RAL 6033



RAL 5018



RAL 7016




RAL 5012



RAL 5010



RAL 7035



RAL 9005

Niniejsza tabela ma jedynie na celu przybliżone przedstawienie kolorów. Dokładniejsze odwzorowanie barw zawiera pełna paleta kolorów RAL. Zastrzegamy sobie możliwość występowania nieznacznych odstępstw od podanych kolorów, co nie uprawnia do zgłaszania reklamacji.

Zastrzegamy sobie również możliwość zmian konstrukcyjnych w wyrobach, z zachowaniem walorów użytkowych, co może nieznacznie wpływać na ich wygląd.

Kolorystyka wyrobów zamieszczonych na zdjęciach i wizualizacjach umieszczonych w katalogu ma jedynie charakter poglądowy i może odbiegać od kolorystyki wyrobów oferowanych w rzeczywistości.

MITUM

www.mitum.com.pl, mitum@mitum.com.pl
tel. 661 241 966



WWW.MITUM.COM.PL