

KATALOG DRZWI 2013

8 lat na rynku!

 doormania.pl



facebook.com/doormaniapl

O FIRMIE



doormania.pl

ul. Czeremchowa 27
62-200 Gniezno
tel. 61 425 53 48
fax 61 425 53 49
kom. 513 179 123

ul. Reymonta 10
62-200 Gniezno
tel. 61 425 04 48
kom. 665 179 123

ul. Olsztyńska 234
42-202 Częstochowa
tel. 34 34 11 745
kom. 503 775 370
kom. 603 458 590

Firma **DOORMANIA** jest firmą rodzinną, z wieloletnim doświadczeniem w swojej branży. Działamy na terenie całego kraju, zaopatrujemy w drzwi zarówno firmy budowlano-montażowe, sprzedawców detalicznych jak i klientów indywidualnych.

Dysponujemy wykwalifikowaną kadrą, dlatego klientom indywidualnym oferujemy drzwi z montażem. Nasi przedstawiciele prezentują ofertę, doradzają w wyborze drzwi i dokonują bezpłatnych pomiarów. Zapewniamy też profesjonalny serwis gwarancyjny i pogwarancyjny. Stale podnosimy swoje kwalifikacje, a co za tym idzie, i poziom swoich usług. W swej ofercie posiadamy drzwi i akcesoria znanych i sprawdzonych producentów. Zapraszamy do współpracy i korzystania z naszych usług.

Kredyt na drzwi:

- minimum formalności
- bez poręczycieli
- szybka decyzja o przyznaniu kredytu
- prosty sposób dokumentowania tożsamości oraz źródła i wysokości dochodów
- możliwość łączenia różnych źródeł dochodów, w tym współmałżonka
- maksimum dostępności
- brak konieczności pierwszej wpłaty,
- rozłożenie kredytu aż do najniższych, np. 36 równych rat miesięcznych

Bezpieczeństwo dla Ciebie i Twoich bliskich

Możesz dodatkowo ubezpieczyć swoje życie i zdrowie oraz zabezpieczyć siebie od finansowych następstw utraty pracy, masz możliwość skorzystania z zalet Pakietu "Pomoc na zawołanie", dzięki któremu zyskujesz wsparcie medyczne i techniczne.

ZAKUPY NA RATY



CRÉDIT AGRICOLE



Santander

CONSUMER BANK

dawniej





DRZWI DREWNIANE GŁADKIE

DRZWI WEJŚCIOWE

- okucia:

trzy zawiasy czopowo-wkręcane
dwa zamki WB w tym górny ryglowy

wkładki Gerda

wizjer

ościeżnica

uszczelka

WYMIARY SKRZYDEŁ

szerokość: "80", "90", "100", "110"

wysokość skrzydła z przylgą 2030 mm

KONSTRUKCJA

Skrzydło drzwiowe na bazie ramy z drewna iglastego, wypełnione płytą wiórową. Skrzydła wykończone są płytą HDF gładką malowaną.

Powierzchnia drzwi uszlachetniona.

DOSTĘPNE KOLORY



Calvados



Olcha



Orzech



Venge



Złoty Dąb

DRZWI DREWNIANE

ELIPSA

DRZWI WEJŚCIOWE

- okucia:

trzy zawiasy czopowo-wkręcane,
dwa zamki WB w tym górny ryglowy

wkładki Gerda

wizjer

ościeżnica

uszczelka

- wymiary skrzydeł:

szerokość: 80, 90 cm

wysokość: 204 cm


KONSTRUKCJA SKRZYDŁA

- Konstrukcję drzwi stanowi rama o grubości 40 mm wykonana z wyselekcjonowanej sklejki sosnowej.

Całość obłożona płytą HDF o grubości 6 mm ozdobioną motywami geometrycznymi frezowanymi w płycie.

- Powierzchnię drzwi uszlachetniono folią PCV 0,35 mm zabezpieczającą drzwi przed wilgocią i uszkodzeniami mechanicznymi.


DOSTĘPNE KOLORY



Calvados




Olcha



Orzech



Venge



Złoty Dąb





DRZWI DREWNIANE DENVER

DRZWI WEJŚCIOWE

- okucia:

trzy zawiasy czopowo-wkręcane,
dwa zamki WB w tym górny ryglowy
wkładki Gerda

wizjer

ościeżnica

uszczelka

- wymiary skrzydeł:

szerokość: 80, 90 cm


wysokość: 204 cm

KONSTRUKCJA SKRZYDŁA

- Konstrukcję drzwi stanowi rama o grubości 40 mm wykonana z wyselekcjonowanej sklejki sosnowej. Całość obłożona płytą HDF o grubości 6 mm ozdobioną motywami geometrycznymi frezowanymi w płycie.

- Powierzchnię drzwi uszlachetniono folią PCV 0,35 mm zabezpieczającą drzwi przed wilgocią i uszkodzeniami mechanicznymi.

DOSTĘPNE KOLORY



Calvados



Olcha



Orzech



Venge



Złoty Dąb

DRZWI DREWNIANE GNIEZNO

DRZWI WEJŚCIOWE

- okucia:

trzy zawiasy czopowo-wkręcane,
dwa zamki WB w tym górny ryglowy
wkładki Gerda

wizjer

ościeżnica

uszczelka

- wymiary skrzydeł:

szerokość: 80, 90 cm

wysokość: 204 cm


KONSTRUKCJA SKRZYDŁA

- Konstrukcję drzwi stanowi rama o grubości 40 mm
wykonana z wyselekcjonowanej sklejki sosnowej.

Całość obłożona płytą HDF o grubości 6 mm ozdobioną
motywami geometrycznymi frezowanymi w płycie.

- Powierzchnię drzwi uszlachetniono folią PCV 0,35 mm
zabezpieczającą drzwi przed wilgocią i uszkodzeniami me-
chanicznymi.

DOSTĘPNE KOLORY



Calvados



Olcha



Orzech



Venge



Złoty Dąb





DRZWI DREWNIANE DRABINKA

DRZWI WEJŚCIOWE

- okucia:

trzy zawiasy czopowo-wkręcane,
dwa zamki WB w tym górny ryglowy
wkładki Gerda

wizjer

ościeżnica

uszczelka

- wymiary skrzydeł:

szerokość: 80, 90 cm

wysokość: 204 cm

KONSTRUKCJA SKRZYDŁA

- Konstrukcję drzwi stanowi rama o grubości 40 mm wykonana z wyselekcjonowanej sklejki sosnowej.

Całość obłożona płytą HDF o grubości 6 mm ozdobioną motywami geometrycznymi frezowanymi w płycie.

- Powierzchnię drzwi uszlachetniono folią PCV 0,35 mm zabezpieczającą drzwi przed wilgocią i uszkodzeniami mechanicznymi.

DOSTĘPNE KOLORY



Calvados



Olcha



Orzech



Venge



Złoty Dąb



DRZWI DREWNIANE KSIĘZYC


DRZWI WEJŚCIOWE

- okucia:
trzy zawiasy czopowo-wkręcane,
dwa zamki WB w tym górny ryglowy
wkładki Gerda
wizjer
ościeżnica
uszczelka
- wymiary skrzydeł:
szerokość: 80, 90 cm
wysokość: 204 cm

KONSTRUKCJA SKRZYDŁA

- Konstrukcję drzwi stanowi rama o grubości 40 mm wykonana z wyselekcjonowanej sklejki sosnowej. Całość obłożona płytą HDF o grubości 6 mm ozdobioną motywami geometrycznymi frezowanymi w płycie.
- Powierzchnię drzwi uszlachetniono folią PCV 0,35 mm zabezpieczającą drzwi przed wilgocią i uszkodzeniami mechanicznymi.

DOSTĘPNE KOLORY




Calvados



Olcha



Orzech



Venge



Złoty Dąb

DRZWI DREWNIANE MAX MAX

DRZWI WEJŚCIOWE

- okucia:

trzy zawiasy czopowo-wkręcane,
dwa zamki WB w tym górny ryglowy
wkładki Gerda

wizjer

ościeżnica

uszczelka

- wymiary skrzydeł:

szerokość: 80, 90 cm

wysokość: 204 cm


KONSTRUKCJA SKRZYDŁA

- Konstrukcję drzwi stanowi rama o grubości 40 mm
wykonana z wyselekcjonowanej sklejki sosnowej.

Całość obłożona płytą HDF o grubości 6 mm ozdobioną
motywami geometrycznymi frezowanymi w płycie.

- Powierzchnię drzwi uszlachetniono folią PCV 0,35 mm
zabezpieczającą drzwi przed wilgocią i uszkodzeniami me-
chanicznymi.

DOSTĘPNE KOLORY



Calvados



Olcha



Orzech



Venge



Złoty Dąb



DRZWI DREWNIANE

K4

DRZWI WEJŚCIOWE

- okucia:

trzy zawiasy czopowo-wkręcane,
dwa zamki WB w tym górny ryglowy
wkładki Gerda

wizjer

ościeżnica

uszczelka

- wymiary skrzydeł:

szerokość: 80, 90 cm

wysokość: 204 cm


KONSTRUKCJA SKRZYDŁA

- Konstrukcję drzwi stanowi rama o grubości 40 mm
wykonana z wyselekcjonowanej sklejki sosnowej.

Całość obłożona płytą HDF o grubości 6 mm ozdobioną
motywami geometrycznymi frezowanymi w płycie.

- Powierzchnię drzwi uszlachetniono folią PCV 0,35 mm
zabezpieczającą drzwi przed wilgocią i uszkodzeniami me-
chanicznymi.

DOSTĘPNE KOLORY



Calvados



Olcha



Orzech



Venge



Złoty Dąb





DRZWI STALOWE DALLAS

- grubość drzwi:

Standardowe drzwi mają grubość 4 cm.

Nasze drzwi mają aż 7 cm!

To powoduje, że są bardzo wyciszone.

- okucia:

2 zamki posiadają 15 rygli ruchomych (górną, dół, bok)

4 zawiasy chowane w futrynie

wizjer

2 wkładki inteligentne

(bez możliwości dorobienia klucza przez osoby postronne)

klamka

- futryna ozdobna:

wykonana w tym samym kolorze co drzwi z maskownicą

od strony otwierania drzwi

- waga:

45 kg

DRZWI STALOWE

K3

- grubość drzwi:

Standardowe drzwi mają grubość 4 cm.

Nasze drzwi mają aż 7 cm!

To powoduje, że są bardzo wyciszone.

- okucia:

2 zamki posiadają 15 rygli ruchomych (górze, dół, bok)

4 zawiasy chowane w futrynie

wizjer

2 wkładki inteligentne

(bez możliwości dorobienia klucza przez osoby postronne)

klamka

- futryna ozdobna:

wykonana w tym samym kolorze co drzwi z maskownicą

od strony otwierania drzwi

- waga:

45 kg





DRZWI STALOWE K6

- grubość drzwi:

Standardowe drzwi mają grubość 4 cm.
Nasze drzwi mają aż 7 cm!
To powoduje, że są bardzo wyciszone.

- okucia:

2 zamki posiadają 15 rygli ruchomych (górną, dół, bok)
4 zawiasy chowane w futrynie
wizjer
2 wkładki inteligentne
(bez możliwości dorobienia klucza przez osoby postronne)
klamka

- futryna ozdobna:

wykonana w tym samym kolorze co drzwi z maskownicą
od strony otwierania drzwi

- waga:

45 kg

DRZWI STALOWE

106

- grubość drzwi:

Standardowe drzwi mają grubość 4 cm.
Nasze drzwi mają aż 7 cm!
To powoduje, że są bardzo wyciszone.

- okucia:

2 zamki posiadają 15 rygli ruchomych (górze, dół, bok)
4 zawiasy chowane w futrynie
wizjer
2 wkładki inteligentne
(bez możliwości dorobienia klucza przez osoby postronne)
klamka

- futryna ozdobna:

wykonana w tym samym kolorze co drzwi z maskownicą
od strony otwierania drzwi

- waga:

45 kg



CZEKAMY NA CIEBIE!



doorman.pl



ul. Czeremchowa 27
62-200 Gniezno
tel. 61 425 53 48
fax 61 425 53 49
kom. 513 179 123

ul. Reymonta 10
62-200 Gniezno
tel. 61 425 04 48
kom. 665 179 123

ul. Olsztyńska 234
42-202 Częstochowa
tel. 34 34 11 745
kom. 503 775 370
kom. 603 458 590



Klienci hurtowi - zasięg ogólnokrajowy

Klienci indywidualni - kontakt:

Gniezno - woj. **wielkopolskie**, **kujawsko-pomorskie**

Częstochowa - woj. **śląskie**, **opolskie**, **łódzkie**