

O firmie

Firma *Global Business Group* działa na rynku międzynarodowym od 2004 roku i od samego początku, konsekwentnie realizuje przyjętą strategię rozwoju. Dostarczamy nowoczesne i bezpieczne rozwiązania w budownictwie mieszkaniowym, jak również przemysłowym.

Dzięki naszym usługom i produktom powstały najważniejsze inwestycje w kraju.

Oferujemy profesjonalny i kompleksowy obsługa w zakresie sprzedaży rusztowań, szalunków stropowych, szalunków ściennych, akcesoriów do szalunków, zsyków do gruzu, ogrodzeń budowlanych, wibratorów do betonu, listew wyrównujących, zacieraczek do betonu, zagłębionych szczerek gruntu, wyciągarek linowych, platform transportowych i windy dekararskich.

Terminowo i rzetelnie świadczymy usługi z zakresu wynajmu i montażu rusztowań, szalunków ściennych i stropowych oraz ogrodzeń budowlanych.

Od lat współpracujemy z wieloma liczącymi się na świecie producentami sprzętu budowlanego.

Nasze doświadczenie, wykwalifikowana kadra techniczna i doradcza oraz sugestie naszych Klientów zaowocowały stworzeniem w 2007 roku własnej marki *GBG*. Wdrożyliśmy do stałej produkcji wiele produktów *GBG*: rusztowania w 4 systemach, szalunki stropowe i ścienne, zsyki do gruzu, ogrodzenia budowlane.

Naszym celem jest ustanowienie najwyższych standardów w branży budowlanej.

Docieramy do licznych małych i dużych przedsiębiorstw na świecie, które stawiają na wysoko jakość, oszczędność pieniędzy oraz bezpieczeństwo. Tysiące zadowolonych Klientów to dowód na to, że świadczymy usługi na najwyższym poziomie. Nasz sprzęt sprawdził się na budowach w Europie, Azji i obu Amerykach.

Serdecznie zapraszamy do współpracy!



















*Jesteśmy dostawcą
Europejskiego Funduszu Leasingowego*



*Nasze transakcje bezgotówkowe
ubezpiecza Euler Hermes*

Spis treści

	Rusztowania GBG P70/Plettac	<i>sprzeda</i> <input checked="" type="checkbox"/>	<i>wynajem</i> <input checked="" type="checkbox"/>	str. 4
	Rusztowania GBG L73/Layher	<i>sprzeda</i> <input checked="" type="checkbox"/>	<i>wynajem</i> <input checked="" type="checkbox"/>	str. 5
	Rusztowania GBG B70/Bosta	<i>sprzeda</i> <input checked="" type="checkbox"/>	<i>wynajem</i> <input checked="" type="checkbox"/>	str. 6
	Rusztowania GBG R65/RUX	<i>sprzeda</i> <input checked="" type="checkbox"/>	<i>wynajem</i> <input checked="" type="checkbox"/>	str. 7
	Rusztowania przejezdne	<i>sprzeda</i> <input checked="" type="checkbox"/>	<i>wynajem</i> <input type="checkbox"/>	str. 8
	Akcesoria do rusztowa	<i>sprzeda</i> <input checked="" type="checkbox"/>	<i>wynajem</i> <input type="checkbox"/>	str. 9
	Szalunki stropowe	<i>sprzeda</i> <input checked="" type="checkbox"/>	<i>wynajem</i> <input checked="" type="checkbox"/>	str. 10
	Szalunki cienne	<i>sprzeda</i> <input checked="" type="checkbox"/>	<i>wynajem</i> <input checked="" type="checkbox"/>	str. 11
	Akcesoria do szalunków	<i>sprzeda</i> <input checked="" type="checkbox"/>	<i>wynajem</i> <input type="checkbox"/>	str. 12
	Zsypy do gruzu	<i>sprzeda</i> <input checked="" type="checkbox"/>	<i>wynajem</i> <input type="checkbox"/>	str. 13
	Ogrodzenia budowlane	<i>sprzeda</i> <input checked="" type="checkbox"/>	<i>wynajem</i> <input checked="" type="checkbox"/>	str. 14
	Sprz t budowlany	<i>sprzeda</i> <input checked="" type="checkbox"/>	<i>wynajem</i> <input type="checkbox"/>	str. 15
	Wci garki linowe	<i>sprzeda</i> <input checked="" type="checkbox"/>	<i>wynajem</i> <input type="checkbox"/>	str. 16
	Platformy transportowe	<i>sprzeda</i> <input checked="" type="checkbox"/>	<i>wynajem</i> <input type="checkbox"/>	str. 17
	Windy dekarские	<i>sprzeda</i> <input checked="" type="checkbox"/>	<i>wynajem</i> <input type="checkbox"/>	str. 18
	Certyfikaty			str. 19

Współpracujemy z:



KREBER



Rusztowania GBG P70/Plettac

sprzeda

wynajem

Rusztowania elewacyjne GBG P70 są w 100% kompatybilne z systemem Plettac - jednym z najbardziej ekonomicznych i popularnych systemów rusztowa ramowych w Europie.

Cechy rusztowa GBG P70

- porcze i stępnia montowane są wygodnie, bez użycia narzędzi za pomocą trzpieni zapadkowych przyspawanych do ramy
- podesty mocowane są na gwintowane bolce, które dodatkowo wzmacniają sztywno rusztowania oraz wykluczają możliwość ich przesuwania. Takie mocowanie zwiększa bezpieczeństwo pracy
- w systemie GBG P70 zastosowaliśmy 3 typy podestów: wygodne w montażu drewniane, wytrzymałe stalowe oraz ultralekkie aluminiowo-sklejkowe



Wymiary podestu roboczego

- szerokość: 0,70 m
- długości: 0,70 m, 1,10 m, 1,50 m, 2,0 m, 2,50 m i 3,0 m

Szeroka paleta elementów dodatkowych sprawia, że system GBG P70 nadaje się do różnorodnych zastosowań i jest praktyczny nawet na bardzo trudnych obiektach. W szczególności system GBG P70 doskonale sprawdza się przy pracach związanych z wykończeniami fasad domów jednorodzinnych oraz dużych budynków i obiektów przemysłowych.





Rusztowania GBG L73/Layher



sprzedaż

wynajem

Rusztowania GBG L73 są w 100% kompatybilne z systemem Layher.

System rusztowań elewacyjnych GBG L73 jest wygodny w montażu i transporcie, dzięki czemu zdobył uznanie wśród wielu wykonawców na całym świecie.

Cechy rusztowania GBG L73

- dla większego bezpieczeństwa zastosowaliśmy klinowy system mocowania porczy, który dodatkowo usztywnia rusztowanie w kierunku poziomym
- górny u-profil ramy na którym montuje się podesty, umożliwia montaż rusztowania w kierunku poziomym
- blacha w złota w górnej części ramy służy za „kieszonkę” stabilizacji
- dla Państwa wygod i komfortu w systemie zostały zastosowane podesty do wyboru: drewniane, stalowe lub aluminiowo - sklejkowe

Wymiary podestu roboczego

- szerokość : 0,73 m
- długości: 0,73 m, 1,09 m, 1,57 m, 2,07 m, 2,57 m i 3,07 m



W pełnym katalogu systemu rusztowań GBG L73 dostępnych jest ponad 100 różnych rodzajów akcesoriów ułatwiających montaż, co sprawia, że rusztowania te charakteryzuje duża różnorodność zastosowań, nawet przy bardzo wymagających obiektach. Dzięki temu rusztowaniu oszczędzają Państwo pieniądze i czas.

Rusztowania GBG L73 doskonale nadają się do prac związanych z wykończeniami fasad domów jednorodzinnych oraz dużych budynków i obiektów przemysłowych.



Rusztowania GBG B70/Bosta

sprzeda

wynajem

Rusztowania GBG B70 s w 100% kompatybilne z systemem Bosta.

GBG B70 to trwałe, wygodny w montażu i eksploatacji system rusztowań elewacyjnych, sprawdzony na dużych budowach w Niemczech, Belgii, Holandii i Polsce.

Cechy rusztowania GBG B70

- możliwość tzw. „kroczenia”, czyli rozbiierania skrajnego pionu i dostawiania go na końcu konstrukcji przynosi znaczne oszczędności czasu i kosztów przestawiania rusztowania
- poręczność i budynek montuje się za pomocą trzpieni zapadkowych, co przyspiesza montaż i oszczędza czas
- w systemie zostały zastosowane podesty do wyboru: drewniane, stalowe lub aluminiowo-sklejkowe

Wymiary podestu roboczego

- szerokość: 0,70 m
- długości: 0,74 m, 1,25 m, 1,50 m, 2,0 m, 2,50 m i 3,0 m

Dzięki szerokiemu asortymentowi elementów dodatkowych rusztowania te znajdują zastosowanie nawet na najbardziej skomplikowanych obiektach. W szczególności rusztowania GBG B70 sprawdzają się w pracach związanych z wykończeniem fasad domów jednorodzinnych oraz dużych budynków i obiektów przemysłowych.





Rusztowania GBG R65/RUX

sprzeda

wynajem



Cechy rusztowa GBG R65

- szeroko ramy jest równa szeroko ci podestu roboczego, co sprawia, e rusztowania GBG R65 s l ejsze od rusztowa innych systemów o około 10%
- „T” – profil: dolna poprzeczka ramy wpuszczona jest pomi dzy pomosty, co sprawia, e powierzchnia podestu jest całkowicie równa, dzi ki czemu jest bezpieczna w u ytkowaniu
- kraw niki zakładane s pomi dzy stojaki ram, co umo liwia dowolno ich monta u i demonta u, nie przykrywaj te podestu
- por cze i st enia montowane s wygodnie, bez u ycia narz dzi za pomoc trzpieni zapadkowych przyspawanych do ramy
- trzy typy podestów do wyboru: wygodne w monta u drewniane, wytrzymałe stalowe oraz ultralekkie aluminiowo sklejkowe

Rusztowania GBG R65 s w 100% kompatybilne z systemem Rux.

Rusztowania elewacyjne GBG R65 sprawdzaj si na budowach w całej Europie, szczególnie tam, gdzie liczy si oszcz dno miejsca przy transporcie.

Wymiary podestu roboczego

- szeroko : 0,65 m
- długo ci: 0,65 m, 1,0 m, 1,50 m, 2,0 m, 2,50 m i 3,0 m

Przy projektowaniu i produkcji GBG R65 zwrócili my uwag , by rusztowanie to spełniało wszelkie wymogi bezpiecze stwa, dlatego na nasz ofert składaj si zestawy ze wszystkimi elementami niezb dnymi do ustawienia i eksploataowania rusztowa na budowie zgodnie z instrukcj monta u (DTR).



Rusztowania przejezdne

sprzeda

wynajem

Rusztowania przejezdne produkcji GBG przeznaczone są do różnego rodzaju prac budowlanych i montażowych – zarówno wewnątrz, jak i na zewnątrz budynków. Sprawdzają się wszędzie tam, gdzie może być potrzebny szybki i czysty przemieszczanie się jest niewątpliwą zaletą. Po złożeniu rusztowania potrzebują minimalnej ilości miejsca podczas magazynowania i transportu.

Dzięki możliwości montażu pomostów roboczych co 0,27 m. i kołom jezdnym otrzymuje się bardzo szybki i bezpieczny dostęp do pola roboczego. Typowe elementy stosowane w całej rodzinie rusztowań przejezdnych, umożliwiają rozwój posiadanych typów szeregow.



MP Mini



MP 600



MP 800



MP 1000



MP 2000

Typ rusztowania	Wymiary platformy (m)	Wysokość pomostu roboczego (m)	Obciążenie użytkowe pomostu roboczego (kN/m ²)
MP MINI	1,80x0,75	0,90-3,53	2 kN/m ²
MP 600	1,80x0,75	2,32-5,07	2 kN/m ²
MP 800	1,80x1,50	2,17-11,80	2 kN/m ²
MP 1000	2,80x0,75	2,32-11,95	2 kN/m ²
MP 2000	2,85x1,50	2,17-10,85	2 kN/m ²



Akcesoria do rusztowa

sprzeda

wynajem



Zł cze obrotowe



Zł cze hakowe



Zł cze krzy owe



Zł cze por czowe



Dybel rozpr ny



ruba z uchem



Ł cznik kotwi cy



Belka jezdna



ruba młoteczkowa



Klucz do rusztowa



Stopa
rusztowaniowa



Koło



Drabina



Plandeka



Siatka



D wigar kratowy

W ofercie posiadamy akcesoria do wszystkich typów rusztowa dost pnych na rynku. Nasze produkty wykonane s z materiałów najwy szej jako ci i spełniaj wysokie normy europejskie.

Oferta zawiera ponad 200 produktów, w tym: zł cza krzy owe, obrotowe, wzdlu ne, por czowe, hakowe, podstawki rubowe, koła, belki jezdne, ł czniki kotwi cy, ruby, kołki rozporowe, zatyczki, drabiny, kratownice, klucze do rusztowa koźły budowlane, siatki i plandeki do osłony rusztowa , palety i kosze do transportu.



Szalunki stropowe

sprzeda

wynajem

System szalunkowy oferowany przez *Global Business Group* charakteryzuje się nowoczesnością, bezpieczeństwem użytkowania, szybkością montażu i konkurencyjnymi cenami.

Elementy systemu szalunkowego

- podpora stropowa stalowa, malowana lub ocynkowana o zakresie regulacji od 1,48 m do 5,50 m; klasa podpór: A, B, C, D, E
- trójnoga stalowa ocynkowana, służy jako zabezpieczenie przed przewróceniem się podpory w trakcie jej ustawiania
- głowica krzyżowa, stalowa ocynkowana ułatwia ustawienie dźwiga H 20 oraz łczenie dźwignów na zakład w miejscu podparcia
- dźwiga H20 drewniana, dostępna w wymiarach 1,45 m, 2,45 m, 2,65 m, 2,90 m, 3,0 m, 3,30 m, 3,60 m, 3,90 m i 4,50 m
- sklejka szalunkowa wodoodporna o wymiarach 1,22 m x 2,44 m; grubość płyty 0,018 m i 0,021 m, wykonana z topoli lub brzozy, pokryta filmem barwnym zabezpieczającym przed przyleganiem betonu do sklejki
- płyta trójwarstwowa wodoodporna o szerokości 0,50 m, dostępna w długościach: 1,50 m, 2,00 m, 2,50 m, 3,00 m; grubość płyty 0,021 m i 0,027 m; wykonana z najwyższej jakości wierku, impregnowana, pokryta filmem, okuta metalowym zakończeniem.




Szalunek stropowy



Głowica krzyżowa



Dźwiga H20



Płyta trójwarstwowa



Sklejka szalunkowa



Trójnoga



Szalunki cienne

sprzeda

wynajem



Szalunki cienne

Szalunki cienne GBG dostępne są w trzech opcjach:

MINI BOX - lekkie deskowania do cian o wysokości do 3 m.

MIDI BOX - redniogabarytowe szalunki, których montaż na budowie jest możliwy bez użycia dźwigu. Dopuszczalne parcie betonu wynosi 60 kN/m² dla ustawienia bez nadbudów oraz 55 kN/m² - z nadbudowaniami. Szalunki te są kompatybilne z szalunkami Rasto.

MIDI BOX PLUS - szalunki wielkogabarytowe, przy montażu których wymagane jest użycie dźwigu. Dopuszczalne parcie betonu to 80 kN/m².

Jakość tych materiałów oraz staranne wykonanie gwarantują trwałość i długą żywotność elementów. Rama płyty wykonana jest z zamkniętych profili, do których użyto wysokogatunkowej stali. Zabezpieczenie antykorozyjne ramy zrealizowano poprzez cynkowanie ogniowe. Poszycie wykonano z wielowarstwowej sklejki, pokrytej obustronnie powłoką żywiczną, co gwarantuje wysoką jakość powierzchni betonu oraz bardzo długą żywotność poszycia.



Narownik



Płyta cenna



Element rozszalujący



Narownik przegubowy



Akcesoria do szalunków

sprzeda

wynajem

W ofercie posiadamy szeroki wachlarz akcesoriów do wszelkiego rodzaju szalunków. Nasze produkty wykonane są z materiałów najwyższej jakości i spełniają normy europejskie.

Oferujemy ponad 500 produktów, w tym: zamki szalunkowe, listwy radialne, głowice, łączniki, stopy, rygle, belki, wsporniki pomostu, cięgi, nakrętki kołnierzowe, nakrętki kwadratowe z gniazdem kulistym, cięgi centrujące, nakrętki centrujące, rurki dystansowe, stopki uszczelniające, dystanse, załepki, zawieszki transportowe, płyn antyadhezyjny, palety i kosze do transportu.




Zamek szalunkowy



Słupek porządkowy



Napinacz



Stopa podpory



Nakrętka centrująca



Nakrętka kołnierzowa



Dystans



Dystans punktowy



Wspornik pomostu roboczego



cięg szalunkowy



Stopka uszczelniająca



Dystans liniowy



Rurka dystansowa



Narożnik



Nakrętka specjalna SP



Nakrętka specjalna SP



Zsypy do gruzu

sprzeda

wynajem



Zsyp do gruzu

- wykonane z wysokiej klasy tworzywa sztucznego odpornego na cieranie i uszkodzenia mechaniczne
- mały ciężar i gabaryt do magazynowania
- prostota zastosowania, stabilność, łatwość montażu (zarówno na rusztowaniu, jak i we wnękach okiennych na murach o różnej grubości)
- na bokach hartowane klamry i łańcuchy, służące do montażu (podwieszania) kolejnych elementów



Konstrukcja nośna



Wkładka stalowa



Segment podstawowy



Segment zasypowy



Ogrodzenia budowlane

sprzedaż

wynajem

A urowe ogrodzenia budowlane ze wzgl du na szybko i prostot monta u, to najlepszy sposób na tymczasowe wydzielenie przestrzeni zamkni tych na placach budów, w magazynach czy te podczas imprez masowych. Ogrodzenia te to ocynkowane prz sła z rur, poł czone siatk o ró nym rozmiarze oczka. Mocowane na stopach betonowych i ł czone ze sob specjaln klamr s pewnym rozwi zaniem gwarantuj cym bezpiecze stwo i chroni cym przed intruzami. System ten zapewnia równie mo liwo monta u bram i furtek.

Pełne ogrodzenia przestawne z blachy trapezowej – ocynkowane, a nast pnie malowane proszkowo w ramie z ocynkowanego profilu, s idealnym rozwi zaniem na wydzielenie i zabezpieczenie obszarów podczas prowadzonych prac budowlanych, ziemnych czy remontowych.

Łatwo monta u i demonta u płotów pełnych, ich systemowo oraz trwało – to cechy, które powoduj , e s one znakomitym rozwi zaniem problemu szybkiego zabezpieczania i wydzielenia terenów w ka dych warunkach.



Ogrodzenie ażurowe



Ogrodzenie pełne



Detal ogrodzenia a urowego



Zł cze do ogrodze



Stopa betonowa



Stopa z tworzywa



Sprzęt budowlany

sprzedaż

wynajem



Wibrator do betonu
wraz z buławami

W naszej ofercie znajduje się sprzęt najwyższej jakości, spełniający wysokie normy bezpieczeństwa i w dobrej cenie.

Wibratory do betonu: przenośne, elektryczne, wysokiej częstotliwości, wahadłowe, zewnętrzne, pneumatyczne, przetwornice, wibracyjne, buławy.



Listwa wyrównująca
do betonu

Listwy wyrównujące do betonu: elektryczne i spalinowe, płaskie, oscylujące, wibracyjne, dwuprofilowe, ręczne.

Zacieraczki do betonu: elektryczne i spalinowe, o różnej szerokości zacierania, łopatkowe, talerzowe.

Zagszczarki: jednokierunkowe, nawrotne, skoczki.



Zagszczarka
gruntu



Skoczek



Zacieraczka do betonu



Wci garki linowe

sprzeda
wynajem

Wci garki GEDA Mini i Maxi cechuje niezwykła prostota u ytkowania i trwało . Montowane s u dołu rusztowania oraz u góry, na dowolnej wysokości, poprzez lekki wysi gnik obrotowy. Maksymalna granica wysokości pracy tej wci garki wynosi 40 m, a w przypadku podwieszenia windywci garkiwy ej - 76 m.

Wci garki GEDA posiadaj dwie pr dko ci podnoszenia oraz zabezpieczenia przed przeci eniem i skr caniem si liny. Do transportu materiałów budowlanych słu dodatkowe akcesoria, dost pne w asortymencie.



GEDA Maxi 120

Nazwa urz dzenia	GEDA Mini 60 S	GEDA Maxi 120 S	GEDA Maxi 150 S
Ud w ig	60 kg	120 kg	150 kg
Wysoko podnoszenia	40/76 m	40/76 m	40/76 m
Pr dko podnoszenia	23/69 m/min.	20/60 m/min.	15/45 m/min.
Zasilanie	0,25/0,75 kW/230 V/50 Hz	0,45/1,35 kW/230 V/50 Hz	0,45/1,35 kW/230 V/50 Hz



GEDA Star 200 Standard

Lekkie wci garki linowe montowane na wysi gniku obrotowym Geda Star, dzi ki swojemu zwartemu wykonaniu z aluminium, stanowi idealne narz dzie do podnoszenia materiałów na ka dej budowie. We wci garce linowej Geda Star wind elektryczn i jej rami obrotowe montuje si oddzielnie, co pozwala na zmontowanie i przestawienie całego zestawu przez jedn osob .

Nazwa urz dzenia	GEDA Star 200 Standard	GEDA Star 250 Comfort
Ud w ig	200 kg	250 kg
Wysoko podnoszenia	50 m	50 m
Pr dko podnoszenia	22 m/min.	28 m/min.
Zasilanie	230 V/1 kW/1x16 A	230 V/1 kW/1x16 A



Platformy transportowe

sprzeda

wynajem



GEDA 300 Z

Platformy transportowe GEDA 200 Z, 300 Z i 500 Z to niezawodne rozwiązania, sprawdzające się wszędzie tam, gdzie jest potrzebny szybki i bezpieczny pionowy transport ludzi i materiałów. Zaawansowana technologia, użyta w platformach GEDA, znacznie poprawia wydajność pracy oraz zwiększa bezpieczeństwo użytkownika.

Materiały, wykonanie oraz napęd najwyższej jakości nie wymagają napraw i konserwacji, dlatego eliminują zbędne przestoje. Dzięki segmentowej budowie, sprzęt może być dostosowany do indywidualnych potrzeb klientów, a rozbudowa o dodatkowe akcesoria, znajdujące się w asortymencie, pozwala na modyfikację i zwiększenie funkcjonalności.

Platformy transportowe GEDA można montować zarówno do rusztowań, jak i bezpośrednio do ścian budynków.



GEDA 200 Z



GEDA 300 Z

Nazwa urządzenia	GEDA 200 Z	GEDA 300 Z	GEDA 300 ZG	GEDA 500 Z
Udźwig	200 kg	300 kg	300 kg	500 kg
Wysokość podnoszenia	35 m	50 m	100 m	100 m
Wymiary platformy	1,4 x 0,8 x 1,1 m	1,4 x 0,8 x 1,1 m	1,4 x 0,8 x 1,1 m	1,6 m x 1,4 m x 1,1 m
Prędkość podnoszenia	20 m/min	20 m/min	30 m/min	30 m/min
Zasilanie	1.7 kW/230 V/50 Hz	1,5 kW/230 V/50 Hz	2,5 kW/400 V/50 Hz	5,5 kW/400 V/50 Hz



Windy dekarские

sprzeda

wynajem

Winda dekarська z napędem linowym to najpopularniejszy model urządzenia do transportu pionowego, używanego przez firmy budowlane na całym świecie. To urządzenie, cenione szczególnie przez dekarzy, jest produkowane i użytkowane od wielu lat.

Ze względu na stosunkowo duży udźwig i zasięg roboczy, windy dekarские umożliwiają transport pionowy ciężkich narzędzi i materiałów budowlanych. Prosta konstrukcja windy pozwala na uniwersalne zastosowanie w różnych branżach budownictwa.

Materiały, wykonanie oraz napęd najwyższej jakości nie wymagają napraw i konserwacji, dlatego eliminują zbędne przestoje. Dzięki segmentowej budowie, sprzęt może być dostosowany do indywidualnych potrzeb klientów, a rozbudowa o dodatkowe akcesoria, znajdujące się w asortymencie, pozwala na modyfikacje i zwiększanie funkcjonalności.



GEDA Lift

Nazwa urządzenia	GEDA Lift 200 Standard	GEDA Lift 250 Comfort	GEDA Fixlift 250
Udźwig	200 kg	250 kg	250 kg
Wysokość podnoszenia	19/40 m	19/40 m	19/40 m
Prędkość podnoszenia	25 m/min.	30 m/min.	19/38 m/min.
Zasilanie	1 kW/230 V/50 Hz	1,30 kW/230 V/50 Hz	0,6/1,2 kW/230 V/50 Hz



GEDA Lift



GEDA Lift



GEDA Lift



Certyfikaty





GBG

GLOBAL BUSINESS GROUP

SIEDZIBA GŁÓWNA

Brzezie, ul. Narodowa 27
32-080 Zabierzów
Tel.: +48 12 626 04 52
Kom.: +48 505 041 543
Fax: +48 12 638 88 80

ODDZIAŁ POZNA

ul. Hallera 6-8
60-104 Pozna
Tel.: +48 61 830 36 05
Kom.: + 48 500 043 151
Fax: +48 61 830 37 94

ODDZIAŁ WARSZAWA

ul. Spokojna 3
05-555 Tarczyn
Tel.: +48 22 727 71 99
Kom.: +48 505 041 557
Fax: +48 22 727 71 98

www.gbgroup.com.pl