

A decorative graphic on the right side of the page consists of three blue circles of varying sizes, each composed of concentric circles in different shades of blue. These circles are connected by thin blue lines that extend from the top-left and bottom-right corners of the page towards the center, creating a triangular frame around the circles.

PRZEBARWIENIA

Przebarwienia można podzielić na: naskórkowe i skórne. Mają postać brązowych plam występujących na czole, policzkach, nosie, rzadko na żuchwie, a w skrajnej postaci, może dochodzić do przebarwień w formie pasów w środkowej części twarzy. Barwnik zwykle znajduje się w naskórku, ale zdarzają się przebarwienia skóry właściwej i postaci mieszane

COSMELAN

Kuracja wybielająca . Zawiera czynniki rozjaśniające o natychmiastowym działaniu.

Nie posiada substancji o działaniu keratolitycznym. Bardzo skuteczny w terapii przebarwień typu melasma .

- Bezpieczny
- Może być wykonywany o każdej porze roku
- Odpowiedni dla każdego fototypu skóry

Zabieg polega na jednorazowej aplikacji specjalnej maski w Gabinetie - czas jej utrzymania na skórze zależy od zaleceń lekarskich. Następnie stosuje się 2 kremy w domu, w/g zleceń i pod kontrolą lekarską.

DERMAMELAN

Najskuteczniejszy obecnie zabieg na przebarwienia.

Dodatkowym efektem jest odmłodzenie skóry

Jednorazowa kuracja DERMAMELAN® pozwala na uzyskanie efektów zbliżonych do efektów uzyskanych po kuracji Amelan, przy większym profilu bezpieczeństwa.

Program terapii DERMAMELAN® jest indywidualnie dopasowywany do potrzeb pacjenta i fototypu jego skóry. Głównym wskazaniem jest eliminacja plam o podłożu hormonalnym (melasma).

DERMAMELAN® :

- Zawiera czynniki rozjaśniające o natychmiastowym działaniu.
- Nie posiada substancji o działaniu keratolitycznym.
- Bardzo skuteczny w terapii przebarwień typu melasma.
- Bezpieczny
- Może być wykonywany o każdej porze roku.
- Odpowiedni dla każdego fototypu skóry.

Rezultaty

Stan skóry poprawia się tydzień po rozpoczęciu kuracji. W zależności od typu skóry leczenie przebiega z różną szybkością. W przypadku ciemnej skóry (fototyp IV i V) plamy znikają po 8 do 10 dniach, pacjent kontynuuje terapię w domu nakładając **Krem podtrzymujący DERMAMELAN Treatment**.

Osoby o jasnej karnacji (fototyp I i II) i fototyp III – blondyni i szatyni o jasnych oczach zanik plam jest obserwowany między 8, a 21 dniem.

Jeśli leczenie preparatem DERMAMELAN® zostanie przerwane, przebarwienia mogą pojawić się ponownie, ponieważ terapia nie eliminuje tendencji do hiperpigmentacji, jedynie ją przerywa.

Krem podtrzymujący DERMAMELAN - Krem podtrzymujący efekt działania zabiegu.

Gwarantuje trwałość terapii rozpoczętej w gabinecie lekarskim i pozwala na skuteczne usunięcie przebarwień. Poza tym posiada właściwości regulujące wydzielanie łoju, zamyka pory, co oznacza że jest szczególnie polecany w terapii skóry tłustej i mieszanej, zapobiega powstawaniu hiperpigmentacji. Jednym ze składników jest wysoki filtr przeciwsłoneczny. Chroni skórę przed promieniowaniem ultrafioletowym, w trakcie trwania terapii wybielającej. Musi być stosowany przez pacjenta codziennie wg wskazówek podanych przez lekarza.

Krem podtrzymujący [Dermamelan dostępny jest w naszym sklepie](#).

Zabieg Dermamelan można wykonać w naszym [gabinecie](#)



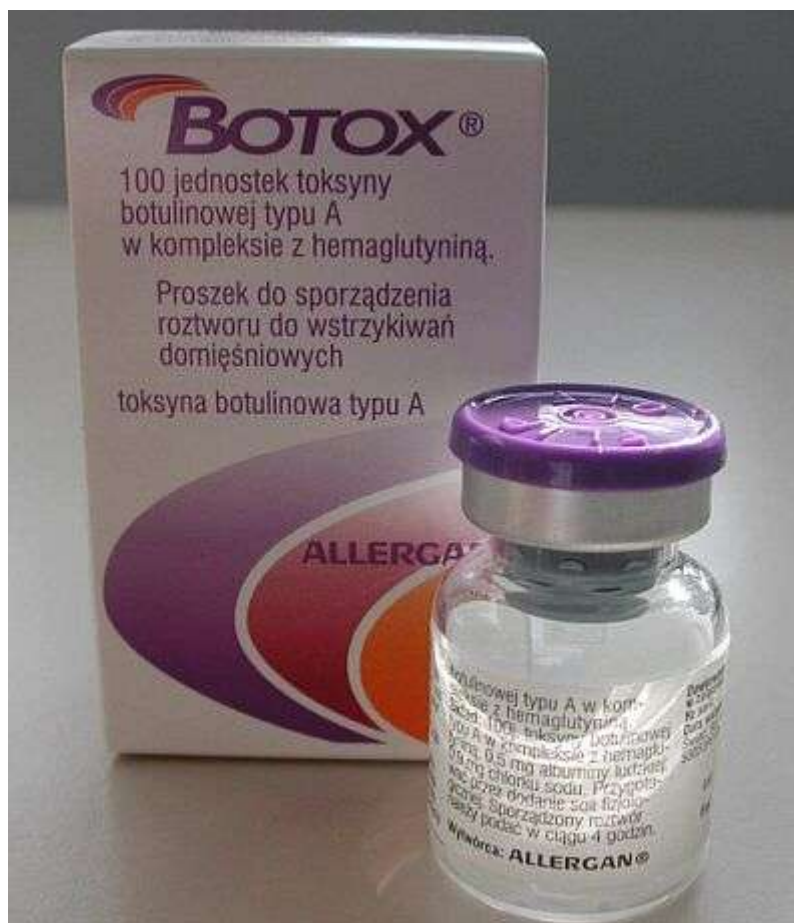
INNE ZABIEGI STOSOWANE W CELU USUWANIA I LECZENIA PRZEBARWIENÍ

- LASEROWY RESUFACING
- PLATFORMA IPL
- LASER DIODOWY
- PILLINGI LEKARSKIE
- MASKI TRETINOINOWE

ZMARSZCZKI, ODMŁADZANIE SKÓRY



BOTOX



Zmarszczki jakie pojawiają się na naszej twarzy wraz z upływem czasu, w dużej części, mają swoje podłoże w żywej mimice.

Wśród wielu sposobów wygładzania zmarszczek i odświeżania wyglądu, od ponad 20 lat, stosuje się domięśniowe iniekcje odpowiednio dobranych dawek toksyny botulinowej.

Wywołuje to czasowe rozluźnienie mięśni, wygładzając zmarszczki.

Aplikacja botoksu jest zabiegiem prostym, bezbolesnym, niewymagającym specjalnych przygotowań. Iniekcja trwa krótką chwilę, po której z powodzeniem można wrócić do codziennych zajęć. Efekt widoczny jest już po kilku dniach i utrzymuje się przez okres od 4 do 6 miesięcy. Botox (Dysport) jest wysoce oczyszczonym kompleksem proteinowym uzyskiwanym z proteiny botulinowej typu A, powstającej z bakterii *Clostridium botulinum*.

KWAS HIALURONOWY

Podział wypełniaczy:

Jednym z najistotniejszych kryteriów podziału wypełniaczy tkankowych jest okres ich utrzymywania się w skórze. Wypełniacze, które nie ulegają biodegradacji i dają długotrwałe, utrzymujące się co najmniej 5 lat efekty, nazywamy wypełniaczami trwałymi (np. Aquamid, Artecoll, GoreTex). Preparaty, które po 6-18 miesiącach ulegają samoistnemu rozkładowi (np. kwas hialuronowy, kolagen, własna tkanka tłuszczowa) są to wypełniacze czasowe. Ze względu na możliwość wystąpienia powikłań wypełniacze trwałe stosuje się obecnie już coraz rzadziej. Są one bowiem mniej bezpieczne, niż wypełniacze odwracalne. Najczęściej spotykanym działaniem niepożądanym związanym z podawaniem trwałych wypełniaczy jest wystąpienie po kilku latach, w miejscu wstrzyknięcia, guzków (ziarniniaków typu ciała obcego). Zarówno w przypadku ziarniniaków jak i w przypadku nieudanej korekcji wypełniaczem trwałym, jedynym rozwiązaniem pozostaje zabieg chirurgiczny (niejednokrotnie wymagający powtórzenia), polegający na usunięciu wstrzykniętej substancji. Konsekwencją takiego zabiegu może być nawet oszpecenie pacjenta. Ze względu na bezpieczeństwo preparatów i zabiegów, lekarze medycyny estetycznej coraz częściej stosują preparaty oparte na stabilizowanym kwasie hialuronowym, które uznawane są obecnie za najbliższe idealnym wypełniaczom.

Wskazania:

Istnieje wiele wskazań do zastosowania wypełniaczy. Za ich pomocą można korygować właściwie każdy wymagający tego defekt skóry. Najczęściej wypełnianymi partiami twarzy są: fałdy nosowo – wargowe (tzw. bruzdy marionetki), usta, kości policzkowe, "dolina łez", czy blizny potrądzikowe. Zabiegom na bazie preparatów wypełniających mogą poddawać się zarówno kobiety, jak i mężczyźni, u których w trakcie wstępnej konsultacji lekarskiej nie stwierdza się występowania czynnej choroby autoimmunologicznej, alergii, wcześniejszych powikłań, opryszczki, czy stanów zapalnych. Wypełniacze podawane są

przez lekarza za pomocą cieniutkiej igły pod lub śródskórnie.

W celu zmniejszenia bólu stosuje się znieczulenie miejscowe, najczęściej za pomocą kremu znieczulającego, nakładanego na około 40-60 minut przed zabiegiem. W niektórych przypadkach można również zastosować znieczulenie nasiękowe lub przewodowe podawane metodą iniekcyjną.

Efekty:

Zabiegi z zastosowaniem wypełniaczy są bardzo skuteczne, dają natychmiastowy efekt estetyczny, który możemy obejrzeć w lusterku praktycznie zaraz po wstrzyknięciu. Co ważne, nie powodują one wyłączenia pacjenta z codziennego życia. Bezpośrednio po zabiegu mogą wystąpić łagodne objawy niepożądane, takie jak: rumień, obrzęk, zasinienie, świąd, ból lub tkliwość w miejscu iniekcji. Zazwyczaj ustępują one jednak samoistnie w okresie kilku dni po zabiegu. Wybrany przez lekarza i pacjenta wypełniacz może być stosowany, w zależności od rodzaju, co kilka, kilkanaście miesięcy, tak aby uzyskać naturalny, harmonijny wygląd lub dostosować go do obecnie panujących kanonów piękna i potrzeb estetycznych pacjenta.

Gwarancją bezpieczeństwa i skuteczności przeprowadzanych zabiegów jest usystematyzowana wiedza na temat wypełniaczy i prawidłowa procedura ich podawania. Z tego powodu, decydując się na zabiegi, należy wybierać renomowane gabinety medycyny estetycznej.

Zastosowanie wypełniaczy kwasu hialuronowego

Zabiegi na twarz, szyję, dekolty i dłonie:

1. Zwiększenie objętości

- poprawienie konturu ust i ich uwypuklenie
- poprawa owalu twarzy
- podniesienie policzków lub ich modelowanie

2. Likwidacja i zmniejszenie zmarszczek

- między brwiami, czoła, wokół oczu
- zmarszczek przy uszach
- fałdów nosowo-wargowych i zmarszczek
- zmarszczek marionetkowych

3. Korekcja twarzy

- poprawa wyglądu płatków uszu
- korekcja nasady nosa
- korekcja brody
- uniesienie brwi
- poprawa nawilżenia i sprężystości skóry twarzy, szyi, dekoltu i dłoni

Zabiegi konturowania ciała za pomocą stabilizowanego kwasu hialuronowego

- Poprawa kształtu piersi i ich ujędrnienie
- Powiększanie i konturowanie ud, pośladków i łydek
- Wypełnianie ubytków ciała
- Kształtowanie mięśni ramion, klatki piersiowej
- Ujędrnianie pośladków, ud i łydek
- Niwelowanie blizn pourazowych
- Modelowanie, korekcja narządów płciowych

Przeciwwskazania:


1. Ciąża i karmienie piersią
2. Zaburzenia krzepliwości krwi- do decyzji lekarza
3. Choroby z autoimmunizacji
4. W czynnej opryszczce, ropne choroby skóry

SOFT LIFTING

Miękki Lifting to nowoczesna metoda precyzyjnego modelowania owalu twarzy, napięcia skóry oraz niwelowania zmarszczek szyi i odmładzania skóry dłoni. Lifting pozwala odzyskać utraconą, naturalną objętość w obszarach, w których następuje zmniejszenie objętości tkanki podskórnej.

Nowa metoda modelowania twarzy i ciała w technice Miękkiego Liftingu (SoftFiling) pojawiła się wraz z zaprezentowaniem we wrześniu 2010 przez dr Sandrine Sebban nowego rodzaju miękkiej igły, która jest swego rodzaju połączeniem zalet igły tradycyjnej i kaniuli. Innowacyjny zabieg kwasem hialuronowym Stylage wykonywany jest za pomocą dwóch wkłuc miękkiej, tępo zakończonej kaniuli. Lekarz wprowadza przy użyciu kaniuli preparat wypełniający (niewidoczny i niewyczuwalny), uzupełniając ubytki tkankowe, powodujące zmiany związane z procesem starzenia. Zabieg jest jednorazowy i nie wymaga znieczulenia. Poza delikatnie zaznaczonymi miejscami wkłucia nie ma żadnych zasinień. Wchłaniający się wypełniacz zapewnia również doskonałe nawilżenie okolicznych tkanek dając efekt wypoczętej, napiętej i zdrowej skóry. Efekty zabiegu z zastosowaniem kwasu hialuronowego Stylage są natychmiastowe i utrzymują się do roku. Igła miękka zapewnia możliwość użycia najbardziej wysublimowanych technik korekcji twarzy, Stylage natomiast odpowiedzialny jest za uzyskanie najbardziej naturalnego efektu z możliwych. Wszystko to przy jednoczesnym zminimalizowaniu praktycznie do zera możliwości wystąpienia siniaków w trakcie zabiegu. Dzieje się tak za sprawą budowy samej igły, która zakończona jest tępo, podobnie jak kaniula. Wprowadzenie na rynek miękkiej igły otworzyło przed lekarzami na całym świecie możliwość korekcji ust bez znieczulenia, bardzo precyzyjnej i naturalnej korekcji doliny łez i okolicy oka, korekcji skóry rąk i zmarszczek na szyi. Nowa technika korekcji i preparat Stylage cieszą się wielkim powodzeniem na świecie ze względu na bardzo naturalny efekt korekcji oraz praktycznie wykluczenie możliwości powstania siniaków w trakcie zabiegu. Metoda ta dedykowana jest wszystkim tym pacjentom, którzy poszukują bardzo naturalnych korekcji, przy jednoczesnym wykluczeniu możliwości działań niepożądanych, jak siniaki, obrzęk po zabiegu czy zaczerwienienie skóry

Przed i po zabiegu:



Technika Miękkiego Liftingu z zastosowaniem preparatu Stylage zapewnia nieporównywalny komfort podczas zabiegu , nie wymaga znieczulenia i zmniejsza ryzyko powstawania siniaków i obrzęku po zabiegu. Technika ta daje niezwykle naturalny efekt korekcji i pozwala pacjentowi na natychmiastowy powrót do życia codziennego

Odmladzanie Wolumetryczne

WOLUMETRIA to nauka o przywracaniu objętości skupiająca się głównie na twarzy.

Obecnie odmladzanie wolumetryczne stosowane jest do rozwiązywania problemu starzenia się skóry.

Starzenie się skóry twarzy.

Coraz bardziej zaawansowany wiek, działanie hormonów, palenie papierosów, nadmierne wystawianie na działanie promieni słonecznych, zimna oraz wiatru - wszystkie te czynniki przyczyniają się do powstawania delikatnych linii, które następnie przekształcają się w zmarszczki. Skóra staje się bardziej wiotka, mięśnie tracą swą kurczliwość, maleje elastyczność skóry.

Poziom kwasu hialuronowego, którego skóra jest jednym z głównych dostawców, obniża się, a nawet zanika. Dlatego też właściwości uwalniające i odbudowujące nie działają już na skórę tak skutecznie, jak dawniej. Skóra właściwa ulega stopniowemu odwodnieniu i staje się cieńsza. Naskórek oraz skóra właściwa, które zazwyczaj są połączone ze sobą, zaczynają się rozdzielać. Zwiózczała skóra pokrywa się zmarszczkami.



Przyzwyczajiliśmy się uważać, że jedynie zmarszczki stanowią oznakę starzenia. To tylko część prawdy. Z wiekiem zaczynamy tracić tłuszcz w obrębie twarzy, co powoduje widoczną zmianę jej proporcji: skóra zaczyna obwisać, skronie i policzki zapadają się a rysy wyostrajają. Znika idealny owal charakterystyczny dla młodej twarzy.

Wolumetryczne odmladzanie twarzy obejmuje przywracanie utraconej objętości oraz zarysu twarzy i szyi.

Obecnie odmladzanie wolumetryczne wykorzystywane jest głównie w rozwiązywaniu problemów związanych ze starzeniem się skóry. Zabieg preparatem z kwasem hialuronowym umożliwi odzyskanie objętości w okolicach skroni, kości policzkowych, policzków i podbródka celem przywrócenia twarzy młodego wyglądu. Zabieg przeznaczony jest nie tylko dla osób, które z wiekiem lub w wyniku zbyt raptownego odchudzania utraciły dawną jędrność i objętość twarzy. Metodą tą można także korygować nieprawidłowe proporcje, niedoskonałości i dysharmonię twarzy powstałe np. po wypadku lub w wyniku operacji.

Zabieg trwa około 20 minut, jest bezbolesny, nie eliminuje z życia towarzyskiego i zawodowego bezpośrednio po jego wykonaniu.

W nielicznych przypadkach w obszarze poddanym zabiegowi mogą pojawić się szybko ustępujące krwiaki.

Mezoterapia

Jest to metoda wykorzystywana od lat w medycynie. Polega na wstrzykiwaniu małych dawek substancji leczniczej bezpośrednio w miejsca zmienione chorobowo. W latach siedemdziesiątych francuski lekarz M. Pistor zaczął wykorzystywać metodę mezoterapii w dziedzinie dermatologii estetycznej. Jest ona doskonałym sposobem zapobiegającym starzeniu się skóry, wypadaniu włosów i powstawaniu cellulitu dzięki dostarczaniu substancji odżywczych za pomocą zastrzyków śródskórnych w odpowiednie miejsca takie jak twarz, szyja, dekolt, skóra owłosiona głowy, pośladki, uda i brzuch. Zabiegi może wykonywać tylko lekarz manualnie za pomocą odpowiednio dobranej wielkości igły i strzykawki lub też mechanicznie za pomocą specjalnego pistoletu do mezoterapii. W mezoterapii należy sporządzać roztwory do iniekcji, które stanowią zazwyczaj mieszaninę trzech substancji rewitalizujących i regenerujących nazywanych koktajlami. Substancje aktywne powinny być odpowiednio dobrane do rodzaju zabiegu i potrzeb pacjenta. Zabiegi może wykonywać tylko lekarz - manualnie za pomocą odpowiednio dobranej wielkości igły i strzykawki .

Dodatkowy efekt regeneracji osiągany jest przez stymulację kolagenu nakłuciami igłą podczas iniekcji.

Efekty osiągnięte przez mezoterapię igłową nie mogą być osiągnięte żadną metodą tzw „mezoterapii bezigłowej”.

REGENERIS

Technologia oparta na osoczu bogatopłytkowym stosowana jest z ogromnymi sukcesami od ponad 10 lat w chirurgii rekonstrukcyjnej, ortopedii, stomatologii. Szczególnie w gojeniu ran, odbudowie tkanki kostnej czy regeneracji i gojeniu tkanek przyzębia. W medycynie estetycznej osocze bogatopłytkowe stosowane jest od 2003 roku (we Francji, Włoszech, Wielkiej Brytanii). Podstawowe wskazania to przede wszystkim poprawa wyglądu takich miejsc, jak:

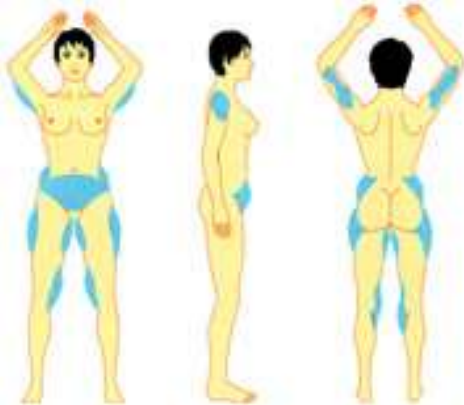
- policzki
- fałdy nosowo-wargowe
- okolice oczu (kurze łapki, cienie), powieki
- usta, podbródek, czoło
- fałdy na szyi i karku
- dekolci
- dłonie

a także wypełnianie blizn po trądziku i łysienie typu męskiego .

Regeneris przeznaczony jest głównie dla pacjentów, których skóra wymaga odnowy oraz takich, którzy poszukują produktów naturalnych lub są uczuleni na inne produkty:

- wymagających rewitalizacji skóry twarzy (skóra zmęczona, brak napięcia skóry, niejednorodny kolor, skóra wysuszona)
- z oznakami starzenia skóry (fałdy, zmarszczki, zapadnięta skóra, zmniejszona gęstość skóry)
- po zabiegach medycyny estetycznej (regeneracja skóry, przyspieszenie gojenia)
- z łysieniem typu męskiego
- poszukujących produktów naturalnych
- z ryzykiem wystąpienia alergii

USUWANIE MIEJSCOWEJ OTYŁOŚCI



Lipoliza laserowa

Jednym z najnowszych zastosowań światła laserowego emitowanego przez diody o różnej długości fali i mocy jest lipoliza laserowa nazywana również liposukcją małych objętości.

Technika lipolizy laserowej polega na selektywnym działaniu promienia laserowego na tkankę tłuszczową, niszcząc termicznie poszczególne komórki tłuszczowe. Emitowana przez laser D60 i D30 fala o długości 940nm i 980nm jest zbliżona do pików absorpcyjnego tłuszczu i gwarantuje skuteczną, mało bolesną liposukcję lokalnych otyłości i kształtowanie sylwetki ciała.

Dzięki bardzo cienkim światłowodom (400-600 mikrometrów), wprowadzanym za pomocą kaniuli o średnicy 1 mm i długościach od 10 do 20 mm laser METRUM D 30 lub D60 daje szansę przeprowadzenia minimalnie inwazyjnego zabiegu w znieczuleniu miejscowym.

Dodatkową zaletą wykonanego zabiegu jest poprawa elastyczności i sprężystości skóry poprzez podgrzanie włókien kolagenowych oraz mała urazowość i niewielkie dolegliwości po zabiegu, lub ich brak.

Zalety lipolizy laserowej za pomocą lasera diodowego METRUM D30, D60

- mała inwazyjność zabiegu
- znieczulenie miejscowe
- równoczesna koagulacja naczyń (w efekcie mniejsze krwawienie)
- skrócenie czasu rekonwalescencji
- możliwość wykonania zabiegu w takich miejscach jak: twarz, górna część brzucha, kolana
- poprawa powierzchniowej jednorodności skóry po zabiegu

Wskazaniem do lipolizy laserowej jest redukcja tkanki tłuszczowej w okolicach:

- podbródka
- twarzy
- szyi
- ramion
- piersi u mężczyzn (pseudo ginekomastia)
- brzucha
- pośladków
- bioder i ud

Przebieg lipolizy laserowej:

Zabiegi lipolizy laserowej powinny być wykonywane w warunkach ambulatoryjnych, w sterylnej sali zabiegowej. Operacja w zależności od rozległości, typu znieczulenia, ilości usuwanej tkanki tłuszczowej może trwać od godziny do trzech godzin.

Przed operacją na ciele pacjenta wyznaczane są miejsca liposukcji. Oznaczanie odbywa się w pozycji stojącej po to aby było widać właściwie anatomiczne kształty i rozłożenie tkanki tłuszczowej. Na sali operacyjnej lub w warunkach ambulatoryjnych oznaczone miejsce na ciele pacjenta jest dokładnie dezynfekowane i zabezpieczone sterylnymi chustami, aby nie doszło do infekcji.

Po zakończeniu znieczulenia lekarz wprowadza w te same nacięcia podskórną kaniulę (o średnicy 1 mm) ze światłowodem. Końcówka światłowodu rozbija komórki tłuszczowe emulgując go do przestrzeni międzykomórkowej.

Dodatkową zaletą redukcji tkanki tłuszczowej laserem diodowym jest jednocześnie zamykanie światłem lasera drobnych naczyń krwionośnych pękających podczas zabiegu.

Natychmiastowe ich zamknięcie znacznie ogranicza krwawienie i dolegliwości bólowe.

Przewagą zastosowania lasera diodowego w lipolizie jest również możliwość jednoczesnego przeprowadzenia biostymulacji (efekt kontrakcji kolagenu)

tkanki podskórnej w celu uzyskania liftingu skóry po odessaniu tłuszczu.

W wypadku małych obszarów zabiegowych tkanka tłuszczowa już w konsystencji płynnej jest odsysana w niewielkiej ilości. Pozostała część drogą przemian metabolicznych etapowo wchłania się w organizmie. Jeżeli zaś zabieg obejmuje większy obszar ciała wówczas rozbita laserem tkanka tłuszczowa jest delikatnie odsysana (za pomocą kaniuli do odsysania podłączonych do ssaka lub strzykawki).



Po zabiegu pacjent ubierany jest w specjalną odzież uciskową, która ma zabezpieczać przed komplikacjami zakrzepowo - zatorowymi, obrzękami oraz poprawiać kondycję skóry. Okres stosowania odzieży uciskowej jest uzależniony od doświadczeń danej placówki, najczęściej jest to okres około 2-3 tygodni (włącznie z nocami).

Po 10-14 dniach po zabiegu lipolizy laserowej prowadzonej na brzuchu, plecach, biodrach, pośladkach, udach zaleca się serię drenaży limfatycznych metodą Voddera.

Technika ta może być realizowana za pomocą masażu ręcznego lub sekwencyjnego masażu aparatem do drenażu limfatycznego i masażu uciskowego BOA.

LIPOLIZA INJEKCYJNA

Lipoliza jest najnowszą metodą medycyny estetycznej polegającą na kształtowaniu sylwetki poprzez bezoperacyjną redukcję miejscowych nagromadzeń tkanki tłuszczowej. Jest to doskonała metoda dla pacjentów, którzy chcą pozbyć się nadmiernej ilości tłuszczu w określonych partiach ciała a nie mogą tego osiągnąć stosując dietę czy ćwiczenia, a jednocześnie chcą uniknąć procedury chirurgicznej-liposukcji. Stosujemy w tym celu iniekcje z Aqualyx lub Fosfatydylocholino w połączeniu z ultradźwiękami lub hydralipoklazją (mezoterapia + ultradźwięki). Metody te prowadzą do rozbicia komórek tłuszczowych i ich trwałego zniszczenia.

W Polsce od 2009 roku pacjenci mają możliwość wykonania tzw. „lipolizy” przy użyciu nowego preparatu o nazwie **Aqualyx**. W przeciwieństwie do dotychczas stosowanych substancji posiada on oficjalną europejską rejestrację do zabiegów ostrzykiwania tkanki tłuszczowej. Kolejną dobrą informacją, jest fakt, że obowiązkowa technika wprowadzania **Aqualyx** – technika intralipoterapii – jest najbardziej bezpiecznym i prawie bezbolesnym sposobem przeprowadzenia zabiegu. Polega ona na ostrzykiwaniu miejsca z tkanką tłuszczową specjalną igłą – z zaledwie jednego lub ewentualnie dwóch miejsc wkłucia – czyli podczas zabiegu pacjent zostaje ukłuty igłą maksymalnie dwa razy. To pozwala na wyeliminowanie ryzyka powikłań, które dość często występuje podczas innych technik wykonywania zabiegów „lipolizy”.

Techniką intralipoterapii przy użyciu preparatu do iniekcji **Aqualyx** możemy usuwać „tłuszczek” w takich miejscach jak:

- kończyny górne – w okolicy tricepsu,
- fałdy na plecach (poniżej żeber),
- brzuch,
- biodra, „bryczesy”,
- okolica podpośladkowa,

- wewnętrzną stronę ud,
- wewnętrzną stronę kolan,
- podwójny podbródek/modelowanie konturu żuchwy,
- ginekomastia męska.

Dodatkowe bezpieczeństwo zarówno pacjentowi jak lekarzowi, gwarantuje fakt, że upoważnieni do wykonywania takich zabiegów są wyłącznie lekarze, którzy odbyli specjalistyczne przeszkolenie i jest to zasada rygorystycznie przestrzegana przez polskiego dystrybutora firmę Fenice z Warszawy.

W przeciwieństwie do stosowanych powszechnie roztworów fosfatydylocholiny preparat Aqualyx zapewnia:

- mniejszą bolesność i większą szybkość działania,
- krótsze odstępy między zabiegami,
- mniejsza liczba koniecznych zabiegów do uzyskani efektów,
- brak pacjentów, którzy zupełnie nie odpowiadają na zabieg zwłaszcza w okolicy bioder,
- obowiązkowa technika infiltracji: intralipoteraia.

ZAMYKANIE NACZYNEK, NACZYJNIAKÓW, LECZENIE RUMIENIA




Lasery zamykanie naczyń

Teleangiektazje czerwone i niebieskie płytko i głębiej położone o średnicy do 2 mm umiejscowione na twarzy i kończynach dolnych, naczyńki płaskie, naczyńki jamiste.

Światło lasera o długości fali 940nm jest jednym z najlepiej pochłanianych przez hemoglobinę zawartą we krwi. Jednocześnie niskie pochłanianie przez melaninę ogranicza możliwość powstawania przebarwień. Zgodnie z zaprezentowanym poniżej wykresem laser diodowy 940nm jest skuteczniejszy w zabiegach vascularnych niż lasery ND:Yag, lasery Aleksandrytowe, lasery Rubinowe. Największe pochłanianie hemoglobiny prezentuje laser KTP (532nm). Jednak w tym przypadku mała moc (3-10 Watt) stosowana w tych laserach umożliwia skuteczne zamykanie tylko powierzchownych naczyń w obrębie twarzy. W przypadku lasera KTP wysokie pochłanianie przez melaninę powoduje zwiększone ryzyko niepożądanych przebarwień.

Do głębszych i większych naczyń potrzebna jest odpowiednia kombinacja dużej mocy lasera (do 60Watt) z krótkim czasem impulsu (do 0.01s), czasem przerw pomiędzy impulsami (do 0.01s).

Takie parametry posiada laser diodowy D60.



Powyższe, homogeniczne parametry naszych laserów wpływają na skuteczne przezskórne zamykanie naczyń i znacznie ograniczają powikłania w metodach przezskórnego zamykania naczyń i metodach endowaskularnych (EVLT).

Najczęściej laser wykorzystywany jest do trwałego zamykania naczyń, które nie poddają się

działaniu platformy IPL oraz jako uzupełnienie lub alternatywa do zabiegów skleroterapii naczyń. Działanie naszego wysokoenergetycznego lasera diodowego (moc do 60Watt), krótki czas impulsu (0,01s), pozwala na głęboką penetrację lasera do światła naczynia, bez uszkodzenia termicznego skóry. Jednakże w trakcie zabiegów korzystamy z dodatkowego chłodzenia skóry za pomocą aparatu **Cryo T Cooler**, jako profilaktyki przeciwbólowej, przeciwobrzękowej, przeciwprzebarwieniowej.

Laser D60 idealnie nadaje się do zamykania trwale rozszerzonych naczyń włosowatych splotu podbrodawkowego skóry, które uwidaczniają się przez naskórek w postaci czerwonych lub niebieskich niteczek oraz siatek naczyń. W skrajnych przypadkach mogą one ściśle przylegać do siebie tak, że dają obraz jednorodnego zaczerwienienia.

Zabiegi **laserem D60** możemy prowadzić na wszystkich typach teleangiektazji:

- liniowych
 - nie tworzących połączeń między sobą i umiejscowionych zwykle na przyśrodkowej powierzchni ud, powyżej stawu kolanowego
- drzewkowatych - umiejscowionych zazwyczaj na bocznej powierzchni ud
- pajęczkowatych (promienistych) - rozchodzących się promieniście na boki od centralnego najszerszego naczynia
- guzkowatych - nierównomierne rozsianych, tworzących punktowe rozszerzenia naczyń

Efektywność pracy laserem D60 - 940nm jest dużo wyższa niż laserami KTP (zielonymi), które ze względu na zbyt małą moc nie są w stanie trafić do głębiej położonych naczyń.

POZOSTAŁE ZABIEGI

- platforma IPL

- pilingi lekarskie (rumień)

ANALIZA SKŁADU PIERWIASTKOWEGO WŁOSÓW

Jeśli chcecie Państwo zachować zdrowie przez długie lata, proponujemy analizę pierwiastkową włosów jako metodę oceniającą niedobory i zaburzenia odżywienia organizmu.

Analiza pierwiastkowa składu włosów określa stan przemiany mineralnej na podstawie którego możemy określić Państwa typ metaboliczny i wskazać odpowiednie zalecenia dietetyczne.

Jest to metoda polecana w przypadku:

- zaburzeń wchłaniania, zaburzeń przewodu pokarmowego
- zaburzeń układu hormonalnego
- zaburzeń neurologicznych
- zaburzeń dermatologicznych
- leczenia otyłości
- chorób kości, stawów i kręgosłupa
- zaburzeń kardiologicznych
- zatruc
- rehabilitacji
- rekonwalescencji
- profilaktyki

MEDYCYNĄ AZJATYCKA

Tradycje medycyny azjatyckiej sięgają początków cywilizacji. W odróżnieniu od drogi jaką poszła medycyna europejska- medycyna azjatycka nie dzieli człowieka na poszczególne narządy ,lecz rozpatruje go jako całość.

Dlatego choroba jest rozpatrywana jako zaburzenie funkcjonowania całego człowieka, a leczenie zmierza do regulacji tych zaburzeń. Jest to zbieżne z wieloma innymi , tzw. alternatywnymi metodami , np. homeopatią, przyrodolecznictwem.

Medycyna chińska rozwinęła szczególnie ziołolecznictwo oraz metody odbudowy równowagi i regulacji przepływu energii w organizmie.

Korzystamy z tej wiedzy stosując chiński masaż , akupunkturę i akupresurę a także nowe kierunki takie jak elektropunktura , Ryodoraku ,czy homeosiniatria.

Akupunktura - metoda leczenia której celem jest oddziaływanie na położone na ciele człowieka punkty poprzez ich nakłuwanie. Punkty te skupione są w meridianach- liniach przebiegających wzdłuż kanałów którymi krąży w organizmie energia życiowa. Zaburzenia jej krążenia, powodują chorobę. Oddziaływując na dane punkty, w zależności od sposobu osiągamy pobudzenie lub hamowanie przepływu energii Chi (energia życiowa).W ten sposób dochodzi do regulacji przepływu Chi, a tym samym pobudzenia procesu zdrowienia. Tradycje akupunktury sięgają tysięcy lat. W tym czasie wykształcono wiele metod oddziaływania,na punkty.

1.tradycyjne igły akupunktururowe - cieniutkie jak włos igielki które w odpowiedni sposób wbija się w wybrany punkt

2.igły akupunktururowe wbite w punkt, podłączone do prądu elektrycznego, o określonych parametrach-elektroakupunktura

3.drażnienie punktów akupunktururowych elektrodami podłączonymi do prądu elektrycznego

o określonych parametrach- elektropunktura, Ryodoraku

4.magnetopunktura- oddziaływanie na punkty przy pomocy pola magnetycznego

5.moxa-przyżeganie, oddziaływanie ciepła wydzielanego podczas spalania stożka, lub cygara wykonanego z piołuny chińskiego

6.kriopunktura- działanie zimnem na punkty

7.laseropunktura- drażnienie punktów akupunkturowych promieniem bio lasera

8.farmakopunktura- podanie leków do punktów akupunkturowych

9.homeosiniatria- podanie leków homeopatycznych do punktów akupunkturowych

10.koloropunktura- oddziaływanie światłem o określonej barwie , lub barwą z określoną częstotliwością błysków świetlnych

11.TDP- oddziaływanie promieniowaniem lampy ,której promiennik wykonany jest ze specjalnej czarnej glinki, emitującej pole elektromagnetyczne o spectrum mającym specyficzny wpływ na przebieg energii

12.Aurikulopunktura-metoda akupunktury w której punkty zlokalizowane są na uszach. Łączy się ją najczęściej z nakłuwaniem innych punktów na ciele człowieka.

Akupresura- metoda leczenia w której stosuje się masaż odpowiednich punktów na ciele człowieka, zgodnie z zasadami medycyny chińskiej. Leczenie ma na celu wyrównanie zaburzeń krążenia i przepływu energii w kanałach energetycznych.

Terapia próżniowa chińskimi bańkami- bańki są w medycynie chińskiej wykorzystywane od tysiącleci. Ich działanie polega na wzmożeniu przepływu energii w miejscu przystawienia baniek. Stosowane są w leczeniu bardzo wielu schorzeń, także w medycynie estetycznej.

LASER CO₂ Z GŁOWICĄ FRAKCJONUJĄCĄ

Od dawna w medycynie estetycznej wykonuje się zabiegi kontrolowanego usuwania warstwy wierzchniej skóry przy użyciu metod mechanicznych (dermoabrazja, mikrodermoabrazja) lub chemicznych (peelingi lekarskie). Największym odkryciem naszego stulecia okazały się być jednak lasery frakcjonujące, czyli nowoczesne urządzenia laserowe oparte na technologii Fraxel ®.

Rozwinięciem starszych metod (czyt. dermoabrazji, mikrodermoabrazji, peelingów lekarskich) w połowie lat dziewięćdziesiątych XX w. stały się zabiegi resurfacingu laserowego skóry - lasery CO₂ (zabieg przypominający głęboki peeling lekarski), Erbium-YAG (nowoczesny odpowiednik dermoabrazji).

Resurfacing laserowy - choć o wiele bardziej precyzyjny, aniżeli zabiegi mechaniczne i chemiczne - miał jednak wady swoich poprzedników. W wypadku, gdy chcieliśmy uzyskać dobre efekty, zabieg musiał być wykonany głęboko, co pociągało za sobą bardzo długi okres rekonwalescencji (czasem sięgający 6-8 tygodni) i groźbę wystąpienia poważnych powikłań (np. długo utrzymujące się zaczerwienienie skóry, tworzenie się blizn, przebarwień, odbarwień skóry, etc.). W roku 2004 powstaje pierwszy laser oparty na nowej technologii, pokonującej dotychczasowe bariery - Fraxel ®, którego nazwa staje się zarazem synonimem nowej technologii.

Co ona oznacza w praktyce: na każdym centymetrze kwadratowym skóry poddanej zabiegowi lasery te wytwarzają od kilkudziesięciu do kilkuset małych słupów (kolumn) uszkodzeń, które otoczone są zdrową skórą nie poddaną działaniu promienia lasera. Efekt ten udało się uzyskać dzięki nowoczesnym, superprecyzyjnym urządzeniom optycznym w postaci skanera laserowego lub systemu mikrosoczewek. Ta gigantyczna ilość mikrouszkodzeń powoduje, że skóra regeneruje się bardzo szybko a ilość powikłań praktycznie spada do zera – było to niemożliwe do osiągnięcia w klasycznym resurfacingu laserowym.

Wszystkie występujące na rynku lasery frakcjonujące, można podzielić na dwie zasadnicze grupy: nieablacyjne lasery frakcjonujące – Erbium/Glass 1440-1550nm, oraz ablacyjne lasery frakcjonujące – CO₂ 10600nm. Generalna różnica pomiędzy nimi polega na tym, że nieablacyjny laser frakcjonujący tworzy kolumny termicznie uszkodzonej tkanki, a laser ablacyjny usuwa fizycznie tkankę, co powoduje że kolumna uszkodzenia jest w środku pusta.

Wskazania do stosowania laserów frakcjonujących:

- Odmłodzenie skóry twarzy, szyi, dekoltu – poprawienie gęstości skóry
- Blizny potrądzikowe, chirurgiczne, urazowe, oparzeniowe, rozstępy
- Drobne zmarszczki i zwiotczenie skóry, zmarszczki okolicy oczu (periorbital rhytids)
- Uszkodzenia posłoneczne
- Duże pory, „chropowata” skóra,
- Zmiany pigmentowe, przebarwienia, Melanoderma (melasma),
- Plamy starcze, dyschromia
- Niejednolity odcień skóry

Szczególnie dobre rezultaty dają się zauważyć w wypadku leczenia blizn potrądzikowych i poprawienia stanu skóry, która charakteryzują się drobnymi zmarszczkami, przebarwieniami, tudzież lekkim obniżeniem gęstości skóry. Skóra przed zabiegiem nie powinna być opalona. Nie korzystamy z solarium lub naturalnych „kąpieli słonecznych” co najmniej na 30 dni przed zabiegiem. Wszelkie leki fotouczulające muszą być odstawione w odpowiednim czasie: doustne retinoidy – co najmniej 6 miesięcy, tetracykliny – 2 miesiące, podawane na skórę produkty z Retinolem – 2 tygodnie. Po zabiegu na skórze, pojawia się zaczerwienienie i lekki obrzęk. Może też pojawić się przejściowa wysypka, jak przy uczuleniach. Skóra wygląda, jak po przesadnym opalaniu na słońcu, ze wszystkimi charakterystycznymi dla tego stanu dolegliwościami. Zaczerwienienie mija po 3-5 dniach, obrzęk nasila się po 2 dniach i po 3-4 znika. Później skóra nieco brązowieje i się złuszcza. Po ok. 5-7dni skóra wraca do normalnego wyglądu.

Przeciwwskazania:

- Nierealistyczne oczekiwania pacjenta (typu: skóra młodsza o 20lat)!!!
- Cięża (bezwzględne przeciwwskazanie), okres karmienia (względne przeciwwskazanie)
- Infekcje bakteryjne i wirusowe na obszarze poddawany zabiegowi
- Znamiona barwnikowe, tatuaże permanentne na obszarze poddawany zabiegowi „podejrzone nowotworowo” zmiany skórne na obszarze poddawany zabiegowi
- choroby ogólnoustrojowe osłabiające prawidłowy proces gojenia ran (cukrzyca, choroby wątroby)
- uczulenie na lokalne środki znieczulające

CHOROBY KRĘGOSŁUPA

Dysfunkcja i przewlekłe bóle kręgosłupa dotyczą coraz większej populacji ludzi na świecie. Związane jest to z współczesnym trybem życia , brakiem odpowiedniej ilości i jakości ruchu , a także modelami żywieniowymi oraz przeciążeniami kręgosłupa , np. poprzez długotrwałe pozycje wymuszone w biurze , przed komputerem , telewizorem. Specjalizujemy się w leczeniu i rehabilitacji kręgosłupa łącząc wiele różnorodnych metod w indywidualnie dobranym programie służącym likwidacji istniejących zaburzeń i zespołów bólowych, wzmocnieniu kręgosłupa jako jednostki funkcjonalnej oraz wypracowaniu metodyki postępowania profilaktycznego , zapobiegającego nawrotom choroby.

Program leczenia dobierany jest i nadzorowany przez lekarza specjalistę rehabilitacji medycznej, chorób wewnętrznych, homeopatę - pozwala to na szerokie spojrzenie na istotę choroby i uwzględnienie wszystkich jej aspektów. Nasza filozofia leczenia i rehabilitacji sprowadza się do założenia , iż choruje człowiek, a nie pojedynczy narząd. Dlatego obok leczenia ukierunkowanego na kręgosłup wdramy zabiegi likwidujące ogólnoustrojowe przyczyny jego dysfunkcji .

W leczeniu obok tradycyjnych metod stosujemy terapię neuralną, biopunkturę, farmakopunkturę, akupunkturę, Ryodoraku, homeopatię , izopatię i inne.

Homeopatia

jest metodą leczenia zmierzającą do utrzymania lub przywrócenia zdrowia poprzez wzmocnienie naturalnych sił obronnych człowieka.

Stosujemy ją jako jedyną, lub w skojarzeniu z innymi metodami leczenia, uzupełniającymi jej działanie.

Korzystamy z metod homeopatii klasycznej , klinicznej, homeo toksykologii, homeo siniatrii (podawanie leków antytoksycznych do punktów akupunkturowych). Kojarzemy również homeopatię z fizykoterapią , a także z lekami alopacyjnymi. Wybór metody postępowania zależy od indywidualnej oceny pacjenta i jego problemu zdrowotnego.

IZOPATIA

Izopatia jest terapią holistyczną dążącą do regulacji zaburzeń prowadzących do choroby. Często przewlekłym schorzeniom towarzyszą zmiany w środowisku tkanek, szczególnie przestrzeni międzykomórkowej. Choroby są indukowane bądź modyfikowane przez różne substancje chemiczne, antybiotyki, hormony, grzyby. Dlatego leki regulacyjne znajdują olbrzymie zastosowanie w ich leczeniu.

Zaburzone środowisko organizmu przyczynia się też do chorób infekcyjnych. Prawidłowo działający układ immunologiczny powinien obronić organizm przed infekcją. Jednak zaburzenia przestrzeni międzykomórkowej utrudniają prawidłowe działanie komórek układu odpornościowego. Konwencjonalne leczenie polega na redukcji liczby komórek patogennych kosztem niszczenia również własnych komórek odpornościowych. Terapia izopatyczna ma na celu regulację środowiska międzykomórkowego, "oczyszczając" pole dla układu odporności.

Leki te przyjmuje się doustnie, w formie iniekcji, a także w swoistych terapiach takich jak bio punktura, farmako akupunktura czy terapia neuralna.

TERAPIA NEURALNA w/g WERTHMANNNA

Komórki organizmu nie są odizolowane lecz stanowią całość z otaczającą je macierzą międzykomórkową, tworząc tkanki, narządy i układy z których składa się człowiek.

Zaburzenia między produkcją, rozkładem i wydalaniem produktów komórek oraz macierzy prowadzą do przewlekłego stresu , co wyraża się :

- Mikro obrzękiem
- Mikro zapaleniem
- zakwaszeniem
- mikro urazami

Powyższe zjawiska zaburzają czynność pompy sodowo-potasowej koniecznej do prawidłowego przewodzenia impulsów nerwowych.

Zasadniczym elementem terapii neuralnej jest wykorzystanie wpływu lidokainy na pompę sodowo-potasową regulującą przepływ sodu i potasu (odwraca depolaryzację błony komórkowej) i tym samym poprawę przewodzenia w osłonkach nerwowych i poprawę ukrwienia odpowiednich narządów.

Łącznie z lidokainą używa się leków izopatycznych regulujących i oczyszczających macierz w której zanurzone są komórki oraz homo toksykologicznych wpływających na funkcjonowanie komórek.

Leki podawane są w formie iniekcji w obszary unerwienia określonych narządów stanowiących ognisko choroby. Mogą nimi być narządy, blizny, zęby.

Metoda służy do leczenia przyczynowego różnych schorzeń, w tym bólów stawów i kręgosłupa.

Leczeniu nie poddają się:

- choroby psychiczne
- niedoborowe
- wrodzone
- genetyczne
- zakaźne (np. Gruźlica)
- nowotworowe (leczenie objawowe)