



Rok założenia 1967

- UNIWERSALNE KMT PL
- WEJŚCIOWE KMT EKO
- WEJŚCIOWE KMT STANDARD
- WEJŚCIOWE KMT STANDARD 55
- WEJŚCIOWE KMT CLASSIC
- ZEWNĘTRZNE KMT PLUS
- ANTYWŁAMANIOWE KMT klasy B
- ANTYWŁAMANIOWE KMT klasy C
- KMT DWUSKRZYDŁOWE
- KMT PLUS Z DOSTAWKAMI



Wejście z klasą

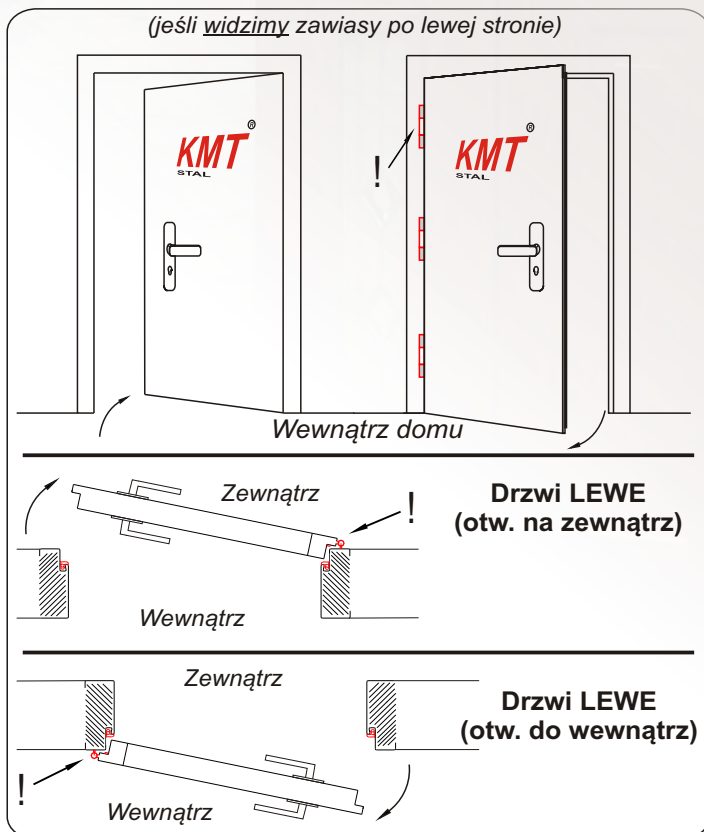
Szanowni Państwo,

- * Cennik wyrobów KMT nie stanowi oferty w rozumieniu prawa i jest publikowany do celów informacyjnych.
- * Ceny w katalogu są cenami netto w PLN.
- * Podane ceny są wartością sugerowaną przez producenta i nie ustalają cen odsprzedaży w poszczególnych punktach dystrybucji.
- * Dbając o atrakcyjność oferty KMT zastrzegamy sobie prawo zmiany i ulepszeń, których nie przedstawia niniejszy Cennik bez uprzedniego powiadomienia.
- * Kolorystyka przedstawiona w folderze może różnić się od rzeczywistej.
- * Z uwagi na technikę wykonania przeszkleń kolorystyka i kształt może się różnić od rzeczywistych wzorów.
- * Informacje dotyczące przeznaczenia i eksploatacji wyrobów zawarte są w karcie gwarancyjnej.

OKREŚLENIE KIERUNKU OTWIERANIA

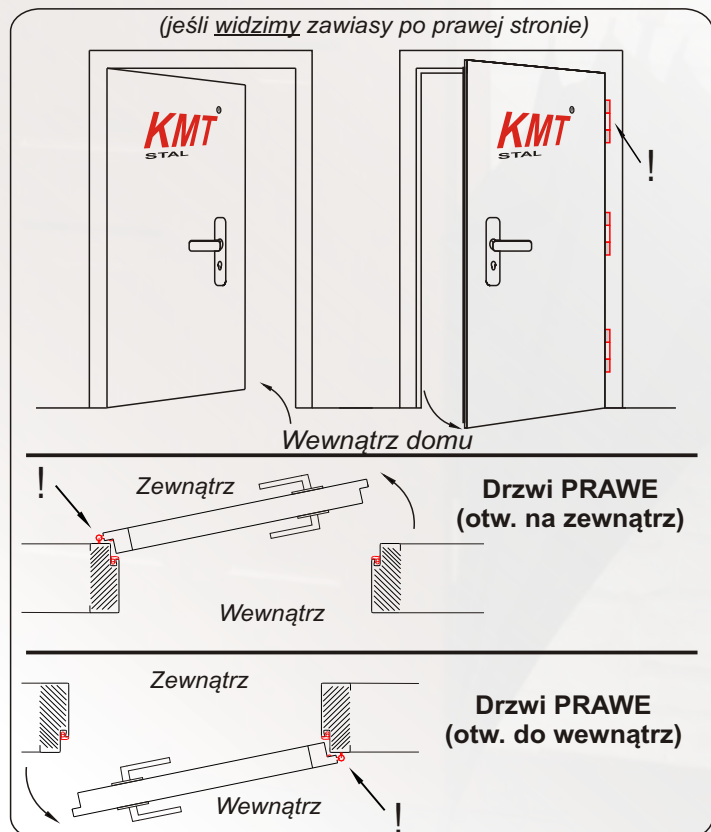
DRZWI LEWE

(jeśli widzimy zawiasy po lewej stronie)



DRZWI PRAWE

(jeśli widzimy zawiasy po prawej stronie)





Zakład produkcyjny „Terma” w Słupsku



Zakład produkcyjny „KRAT-MET” w Kobylnicy

Początek firmy sięga 1967 roku. Od 44 lat produkujemy elementy stalowe wykorzystywane w budownictwie. Lata pracy i doświadczeń dały „fundament” pod stworzenie przedsiębiorstwa, którego wyroby zyskują aprobatę i zadowolenie nawet najbardziej wymagających klientów.

W chwili obecnej specjalizujemy się w produkcji ościeżnic i drzwi stalowych. W szerokim programie produkcji znajdują się zarówno ościeżnice tradycyjne wykonywane od wielu lat oraz specjalne ościeżnice i drzwi, których produkcja została uruchomiona w ostatnich latach.

Wdrażamy najlepsze rozwiązania technologiczne dbając o nowoczesne wzornictwo, stylistykę oraz niezawodność w użytkowaniu.

Jakość naszych produktów gwarantuje przestrzeganie systemu zapewnienia jakości ISO 9001:2009, oraz Aprobat Technicznych wydanych przez ITB Warszawa.

Produkcja odbywa się w dwóch zakładach produkcyjnych w Słupsku i w Kobylnicy k/Słupska.

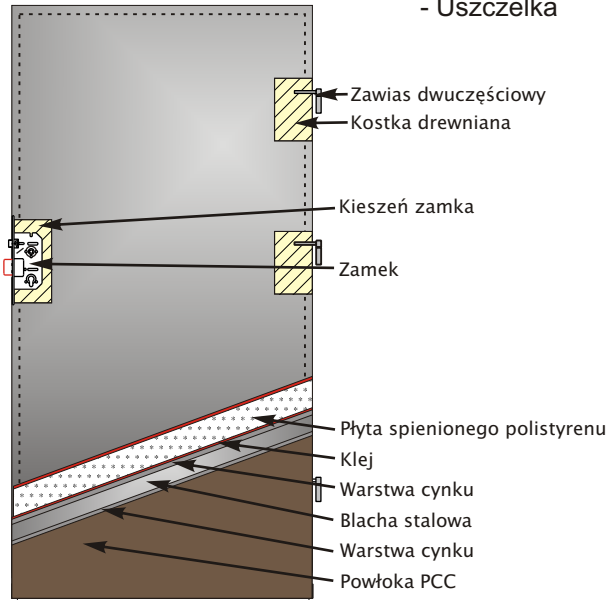
Jesteśmy producentem posiadającym jeden z największych asortymentów ościeżnic i drzwi stalowych w Polsce, ofertę naszą ciągle wzbogacamy nowymi rozwiązaniami technicznymi chcąc zaspokoić gusta i potrzeby naszych odbiorców.





Skrzydło KMT PL

KONSTRUKCJA SKRZYDŁA




OŚCIEŻNICA KMT 7PL:

- Błacha stalowa gr.1,5 mm
- Pokrycie: farba proszkowa
- Uszczelka



Skrzydło pełne
z tulejami wentylacyjnymi

Kolorystyka drzwi KMT PL skrzydeł i ościeżnic



Skrzydło z przeszkleniem
400x400



Skrzydło z przeszkleniem
150x1000



Skrzydło z przeszkleniem
250x750

Dostępne przeszklenia w drzwiach KMT PL:

- 400 x 400 mm
- 250 x 750 mm
- 150 x 1000 mm

Próg ze stali nierdzewnej do ościeżnic KMT 7PL:

- blacha nierdzewna
- uszczelka gumowa z dod. elastomeru
- inne dodatki - kołki rozporowe, podkładka pod próg

Drzwi produkowane tylko w wysokości standardowej.
Możliwość skrócenia we własnym zakresie.

Rozmiar	Geny drzwi KMT PL	Cena netto
"70", "80", "90"	Skrzydło płaskie	290 zł
"100"	Skrzydło płaskie	340 zł
	Wyposażenie standardowe	
	- Zamek podstawowy na klucz	
	Wyposażenie za dopłatą	
	- Ościeżnica stalowa typu KMT 7 (farba proszkowa)	140 zł
	- Klamka plastikowa (czarna)	15 zł
	- Zamek na wkładkę + wkładka (31/36)	20 zł
	- Przeszklenie (szkło bezpieczne)	120 zł
	- Tuleje wentylacyjne (4szt).	20 zł
	- Wzmocnienie pod samozamykacz	60 zł
	- Próg uniwersalny	50 zł



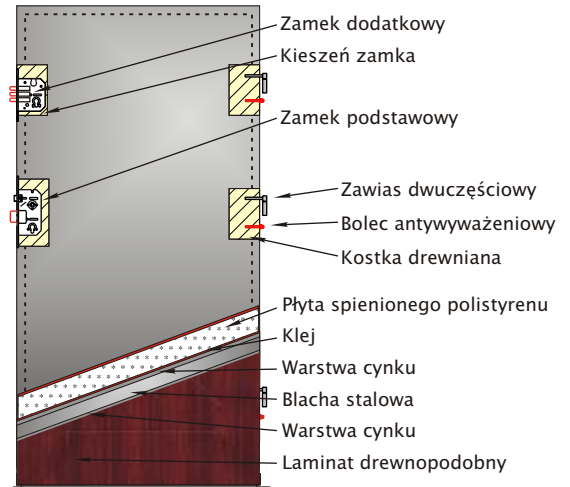
Tłoczenie EKO



* kolorystyka skrzydeł
** dotyczy kolorów ościeżnic



KONSTRUKCJA SKRZYDŁA



Wskaźnik izolacji akustycznej $R_w=28dB$

TYPY OŚCIEŻNIC



KMT 12

KMT 7

KMT EKO

KMT 10

- pokrycie: farba proszkowa
- blacha stalowa gr.1,5mm
uszczelka, dyble mocujące

- pokrycie: farba proszkowa
- blacha stalowa gr.1,2mm
uszczelka

- pokrycie: laminat drewnopodobny
- blacha stalowa gr.1,5mm,
uszczelka, dyble mocujące


Rozmiar	Ceny drzwi KMT EKO	Cena netto
"80" "90"	Skrzydło laminowane płaskie	499 zł
	Skrzydło laminowane tłoczone	499 zł
	Wyposażenie standardowe	
	- Zamek podstawowy - Trzy zawiasy	- Zamek dodatkowy - Trzy bolce antywyważeniowe
	Wyposażenie za dopłatą	
	- Ościeżnica stalowa typu KMT 10 laminowana	229 zł
	- Ościeżnica stalowa typu KMT EKO (farba proszkowa)	210 zł
	- Ościeżnica stalowa typu KMT 12	240 zł
	- Ościeżnica stalowa typu KMT 7	230 zł
	- Próg ze stali nierdzewnej - próg EKO	28 zł
	- Próg ze stali nierdzewnej - P 12, P10, P7	60 zł
	- Wkładka (31/41)	24 zł
	- Wkładko-gałka (31/41)	28 zł
	- Klamka satynowa lub mosiędzowana	54 zł
	- Wizjer szerokokątny	10 zł
	- Dopłata za skrócenie drzwi (max. 130mm)	60 zł
	- Listwa dolna maskująca (dot. skracania we własnym zakresie)	5 zł




Próg ze stali nierdzewnej P7



Próg ze stali nierdzewnej EKO



Zamek dodatkowy



Zamek podstawowy



Zawias + bolec antywyważeniowy

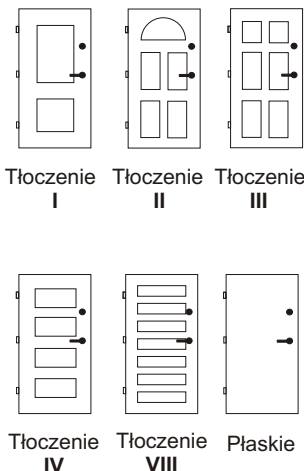


Wzór tłoczenia VIII

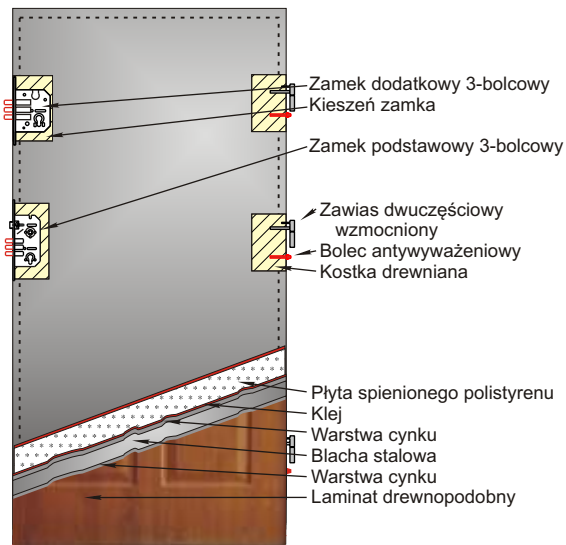


* kolorystyka skrzydeł
** dotyczy kolorów ościeżnic

WZORY TŁOCZEŃ



KONSTRUKCJA SKRZYDŁA



Wskaźnik izolacji akustycznej $R_w=28dB$

TYPY OŚCIEŻNIC



- pokrycie: farba proszkowa
- blacha stalowa gr.1,5mm
- uszczelka, dyble mocujące

- pokrycie: farba proszkowa
- blacha stalowa gr.1,2mm
- uszczelka

- pokrycie: laminat drewnopodobny
- blacha stalowa gr.1,5mm,
- uszczelka, dyble mocujące


Rozmiar	Ceny drzwi KMT Standard	Cena netto
"80" "90"	Skrzydło laminowane płaskie	519 zł
"80" "90"	Skrzydło laminowane tłoczone	599 zł
	Wyposażenie standardowe	
	- Zamek podstawowy - Trzy zawiasy	- Zamek dodatkowy - Trzy bolce antywyważeniowe
	Wyposażenie za dopłatą	
	- Ościeżnica stalowa typu KMT 10 laminowana	229 zł
	- Ościeżnica stalowa typu KMT EKO (farba proszkowa)	210 zł
	- Ościeżnica stalowa typu KMT 7	230 zł
	- Ościeżnica stalowa typu KMT 12	240 zł
	- Ościeżnica stalowa typu KMT 12 - złoty dąb dekor	305 zł
	- Próg ze stali nierdzewnej - P12, P10, P7	60 zł
	- Próg ze stali nierdzewnej - próg EKO	28 zł
	- Wkładka (31/41)	24 zł
	- Wkładko-gałka (31/41)	28 zł
	- Klamka satyna lub mosiężowana	54 zł
	- Klamka mosiężna	84 zł
	- Wizjer szerokokątny	10 zł
	- Dopłata za skrócenie drzwi (max. 130mm)	60 zł
	- Listwa dolna maskująca (dot. skracania we własnym zakresie)	5 zł



Zamek dodatkowy



Zamek podstawowy

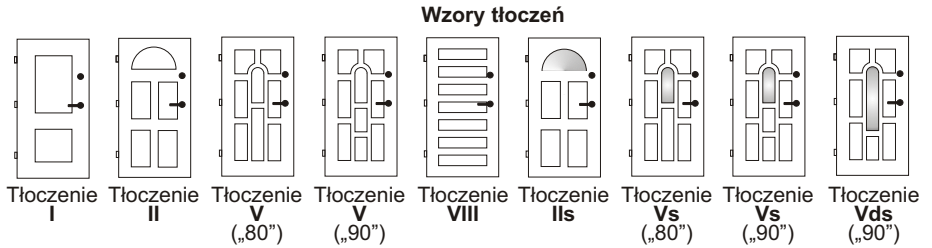


Zawias + bolec antywyważeniowy

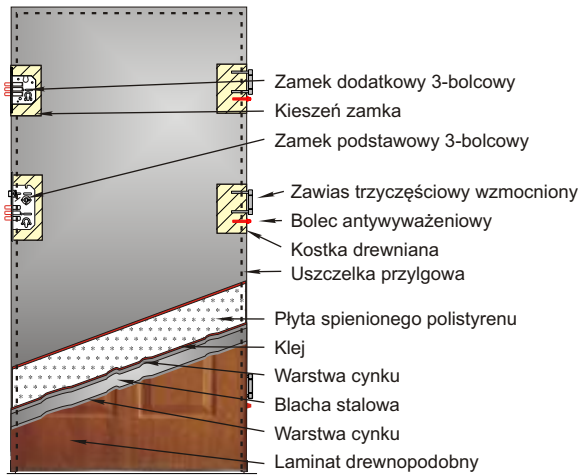


Wzór tłoczenia IIs

KOLORYSTYKA SKRZYDŁA I OŚCIEŻNICY



KONSTRUKCJA SKRZYDŁA



Wskaźnik izolacji akustycznej $R_w=29dB$

TYPY OŚCIEŻNIC



OŚCIEŻNICA KMT 15CP laminowana
- blacha stalowa gr.1,5mm, uszczelka, dyble mocujące



OŚCIEŻNICA KMT 10CP laminowana
- blacha stalowa gr.1,5mm, uszczelka, dyble mocujące

PRZESZKLENIE

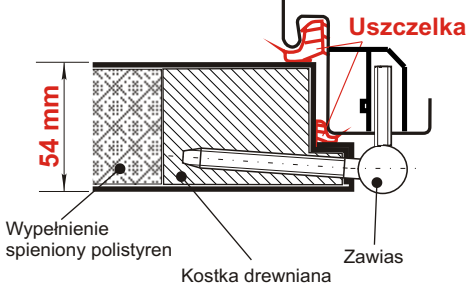
szyba hartowana zespolona
kolor szprosów złoty lub srebrny



* Kolorystyka i kształt przedstawionych przeszkleń może różnić się od rzeczywistych wzorów.

Rozmiar	Ceny drzwi KMT Standard „55”	Cena netto
„80”, „90”	Skrzydło laminowane tłoczone	665 zł
	Skrzydło laminowane tłoczone z przeszklaniem IIs, Vs	890 zł
„90”	Skrzydło laminowane tłoczone z przeszklaniem Vds	960 zł
Wyposażenie standardowe		
- Zamek podstawowy - Zamek dodatkowy		
- Trzy zawiasy - Trzy bolce antywyważeniowe		
Wyposażenie za dopłatą		
- Ościeżnica stalowa typu KMT 15CP laminowana		249 zł
- Ościeżnica stalowa typu KMT 10CP laminowana		229 zł
- Próg ze stali nierdzewnej P10, P15		60 zł
- Próg ze stali nierdzewnej (do drzwi otw. do wew.) P PLUS		55 zł
- Wkładka (31/46)		24 zł
- Wkładko-gałka (31/46)		28 zł
- Klamka KMT srebrna malowana		80 zł
- Klamka KMT satyna nikiel lub stare złoto		160 zł
- Klamka satyna lub mosiądzowana		54 zł
- Klamka mosiężna		84 zł
- Wizjer szerokokątny		10 zł
- Dopłata za skrócenie drzwi (max. 130mm)		60 zł
- Listwa dolna maskująca (dot. skracania we własnym zakresie)		5 zł
- Wzmocnienie pod samozamykacz		60 zł

PRZEKRÓJ SKRZYDŁA




KMT CLASSIC

Drzwi stalowe
wejściowe wewnętrzne
* ANTYWŁAMANIOWE klasy B
(grubość 48 mm)

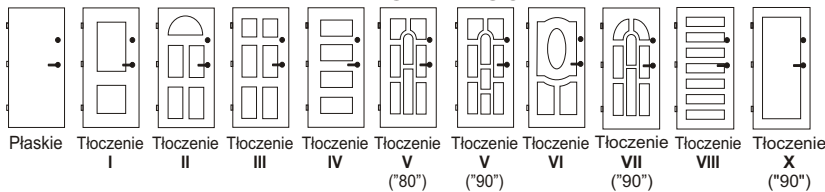
Classic to drzwi dla klientów wymagających zarówno bezpieczeństwa jak i walorów estetycznych.

Wypełnienie skrzydła stanowi **pianka poliuretanowa** posiadająca lepsze właściwości termo-izolacyjne w porównaniu z polistyrenem spienionym. System dwóch niezależnych zamków oraz zastosowanie klamki i wkładek klasy C zapewnia wysoki stopień zabezpieczenia przed włamaniem.

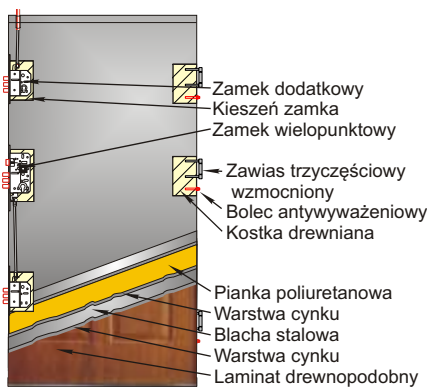
GWARANCJA 24 miesiące



WZORY TŁOCZEŃ



KONSTRUKCJA SKRZYDŁA



Wskaźnik izolacji akustycznej $R_w=30dB$

TYPY OŚCIEŻNIC



Wzór tłoczenia IV



* kolorystyka skrzydeł

** dotyczy kolorów ościeżnic

* Stosowane w wyposażeniu standardowym zamki z systemem 10 rygli, budowa drzwi z najwyższej klasy materiałów a w szczególności technologia wykonania gwarantuje wysoki stopień bezpieczeństwa przed włamaniem. Konieczność posiadania certyfikatu potwierdzającego atest ANTYWŁAMANIOWY klasy B wymaga zastosowania klamki klasy C i kompletu wkładek klasy C.

Rozmiar	Ceny drzwi KMT Classic	Cena netto
"80" "90"	Skrzydło laminowane płaskie	569 zł
	Skrzydło laminowane tłoczone	698 zł
	Wyposażenie standardowe	
	- Zamki wielopunktowe - 10 rygli - Trzy zawiasy i bolce antywyważeniowe	
	Wyposażenie za dopłatą	
	- Ościeżnica stalowa typu KMT 15CP laminowana	249 zł
	- Ościeżnica stalowa typu KMT 10CP laminowana	229 zł
	- Ościeżnica stalowa typu KMT 7CP	230 zł
	- Ościeżnica stalowa typu KMT 12CP	240 zł
	- Ościeżnica stalowa typu KMT 12CP - złoty dąb dekorowana	305 zł
	- Próg ze stali nierdzewnej - P15, P12, P10, P7	60 zł
	- Klamka KMT srebrna malowana	80 zł
	- Klamka KMT satyna nikiel lub stare złoto	160 zł
	- Klamka satynowa lub mosiądzowana	54 zł
	- Klamka AXA klasy C (bez. zabezp.) - kolor tytan lub złoto	195 zł
	- Klamka AXA klasy C (z. zabezp.) - kolor tytan lub „stare złoto”	240 zł
	- Wkładko-gałka (30/40) } komplet klasy C - Wkładka (30/40) } system jednego klucza	110 zł
	- Wkładka (31/41)	24 zł
	- Wkładko-gałka (31/41)	28 zł
	- Wizjer szerokokątny	10 zł
	- Dopłata za skrócenie drzwi (max.130mm)	60 zł
	- Listwa dolna maskująca (dot. skracania we własnym zakresie)	5 zł

KMT CLASSIC

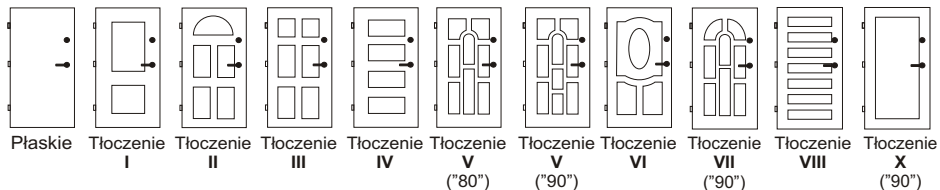
Drzwi stalowe
wejściowe wewnętrzne
ANTYWŁAMANIOWE klasy C
(grubość 48 mm)

Wersja drzwi Classic o najwyższej odporności na włamanie. Oparta na budowie skrzydła posiadającego na całym obwodzie ramiak z wysokogatunkowego drewna klejonego warstwowo, konstrukcji stalowej z hartowanych prętów i płaskowników oraz wypełnienia pianką poliuretanową. Najwyższe parametry antywłamaniowe uzyskano przez stosowanie zamka klasy C zabezpieczonego przed próbami przewiercenia, szyldów, klamki i wkładek klasy C.

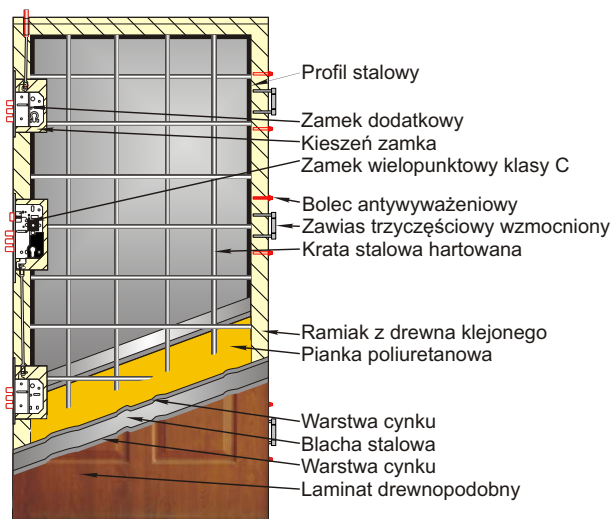
GWARANCJA 24 miesiące



WZORY TŁOCZEŃ



KONSTRUKCJA SKRZYDŁA




Wskaźnik izolacji akustycznej $R_w=30dB$

TYPY OŚCIEŻNIC



OŚCIEŻNICA KMT 12CP
wzmocniona:

1. Błacha stalowa gr.1,5mm
2. Pokrycie farba proszkowa
3. Uszczelka, dyble mocujące



PRÓG:

1. Błacha nierdzewna
2. Uszczelka progowa.
3. Kołki i inne dodatki do łatwego montażu


Wzór tłoczenia I



Złoty dąb*/**

Calvados*

Mahoń*



Orzech włoski*

Orzech ciemny*

Orzech jasny*



Wenge*

Biały laminat*

Brąz laminat*



Brązowy malowany**

Miodowy malowany**

Biały malowany**

* kolorystyka skrzydeł

** dotyczy kolorów ościeżnic malowanych

Rozmiar	Ceny drzwi KMT ANTYWŁAMANIOWE	Cena netto
"80" "90"	Skrzydło laminowane tłoczone lub płaskie	948 zł
	Wyposażenie standardowe	
	- Zamek wielopunktowy klasy C - Zamek dodatkowy - Trzy zawiasy i bolce antywyważeniowe - 6 szt. - Krata stalowa hartowana	
	Wyposażenie za dopłatą	
	- Ościeżnica stalowa typu KMT 12CP - wzmocniona	270 zł
	- Ościeżnica stalowa typu KMT 12CP złoty dąb - wzmocniona	335 zł
	- Próg ze stali nierdzewnej P12	60 zł
	- Klamka AXA klasy C (z zabezp.) - kolor tytan lub „stare złoto”	240 zł
	- Wizjer szerokokątny	10 zł
	- Wkładko-gałka (30/45) } komplet klasy C - Wkładka (30/45) } system jednego klucza	110 zł
	- Wkładko-gałka (30/45) klasy C satyna	110 zł
	- Wkładka (30/45) klasy C satyna	95 zł
	- Dopłata za skrócenie drzwi (max. 20mm)	60 zł
	- Listwa dolna maskująca (dot. skracania we własnym zakresie)	5 zł



Zamek dodatkowy



Zamek podstawowy



Zawias + bolce antywyważeniowe



Zabezpieczenie dolne



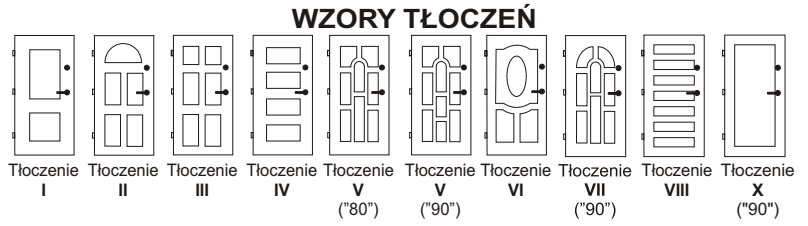
Zabezpieczenie górne

KMT PLUS

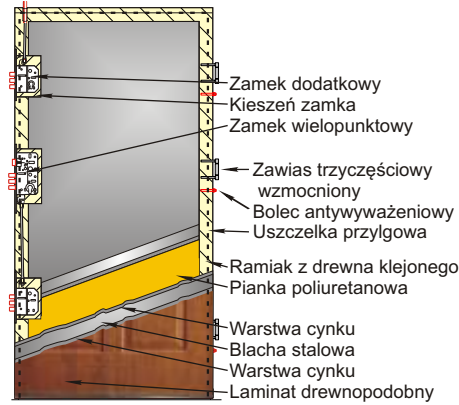
Drzwi stalowe wejściowe
zewnętrzne pełne
* **ANTYWŁAMANIOWE** klasy B
(grubość 54 mm)

Zastosowanie w drzwiach zewnętrznych KMT PLUS wypełnienia z **pianki poliuretanowej** oraz ramiaka z wysokogatunkowego drewna na obwodzie skrzydła umożliwiło uzyskanie drzwi gwarantujących satysfakcję i bezpieczeństwo użytkowników. Uszczelka w skrzydle oddzielająca płyty blachy zapobiega tworzeniu się mostka termicznego i przemarzaniu drzwi.

GWARANCJA 24 miesiące

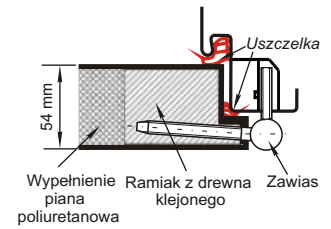


KONSTRUKCJA SKRZYDŁA



Wskaźnik izolacji akustycznej $R_w=30dB$

PRZEKRÓJ SKRZYDŁA



TYPY OŚCIEŻNIC



KMT 12CP

KMT 7CP

KMT 10CP
laminowana

KMT 15CP
laminowana

- blacha stalowa gr.1,5mm,
malowana proszkowo

- blacha stalowa gr.1,5mm,
laminat drewnopodobny

Wzór tłoczenia VI



Złoty dąb*/**

Wenge*/**

Mahoń*/**

Orzech włoski*/**

Orzech jasny*/**

Orzech ciemny*/**

Calvados*/**

Biały laminat*/**

Braź laminat*/**

Biały malowany **

Miodowy malowany**

Braź malowany**

* kolorystyka skrzydeł

** dotyczy kolorów ościeżnic

* Stosowane w wyposażeniu standardowym zamki z systemem 10 rygli, budowa drzwi z najwyższej klasy materiałów a w szczególności technologia wykonania gwarantuje wysoki stopień bezpieczeństwa przed włamaniem. Konieczność posiadania certyfikatu potwierdzającego atest ANTYWŁAMANIOWY klasy B wymaga zastosowania klamki klasy C i kompletu wkładek klasy C.

** Skrzydło "100" dostępne z ościeżnicą 10 CP i 15 CP wzór V i VI: mahoń, złoty dąb, orzech ciemny.

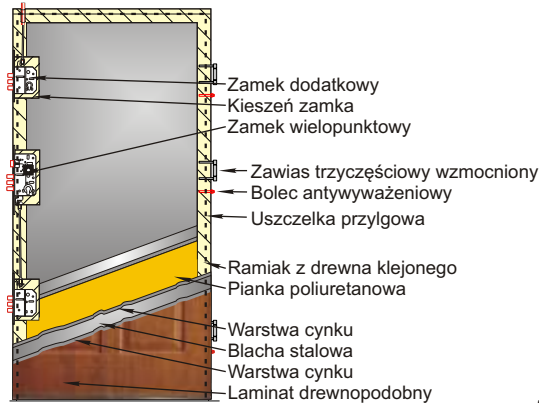
Rozmiar	Ceny drzwi KMT PLUS	Cena netto
"80" "90"	Skrzydło laminowane tłoczone	860 zł
"100"***	Skrzydło laminowane tłoczone wzór V, VI - złoty dąb, - orzech ciemny - mahoń	990 zł
Wyposażenie standardowe		
- Zamki wielopunktowe - 10 rygli - Trzy zawiasy i bolce antywyważeniowe - Druga uszczelka na obwodzie skrzydła		
Wyposażenie za dopłatą		
	- Ościeżnica stalowa typu KMT 15CP laminowana	249 zł
	- Ościeżnica stalowa typu KMT 10CP laminowana	229 zł
	- Ościeżnica stalowa typu KMT 7CP	230 zł
	- Ościeżnica stalowa typu KMT 12CP	240 zł
	- Ościeżnica stalowa typu KMT 12CP - złoty dąb dekorowana	305 zł
	- Próg ze stali nierdzewnej (drzwi otwierane do wew.) P PLUS	55 zł
	- Próg ze stali nierdzewnej (drzwi otw. nazew.) P15, P12, P10	60 zł
	- Klamka KMT srebrna malowana	80 zł
	- Klamka KMT satyna nikiel lub stare złoto	160 zł
	- Klamka satynowa	54 zł
	- Klamka mosiężna	84 zł
	- Klamka AXA klasy C (bez zabezp.) - kolor tytan lub złoty	195 zł
	- Klamka AXA klasy C (z zabezp.) - kolor tytan lub „stare złoto”	240 zł
	- Wkładko-gałka (30/45) } komplet klasy C	110 zł
	- Wkładka (30/45) } system jednego klucza	
	- Wkładka (31/46)	24 zł
	- Wkładko-gałka (31/46)	28 zł
	- Wizjer szerokokątny	10 zł
	- Dopłata za skrócenie drzwi (max. 130mm)	60 zł
	- Listwa dolna maskująca (dot. skracania we własnym zakresie)	5 zł
	- Wzmocnienie pod samozamykacz	60 zł

GWARANCJA 24 miesiące



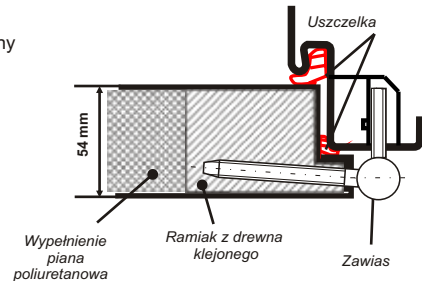
Wzór tłoczenia VII s

KONSTRUKCJA SKRZYDŁA



Wskaźnik izolacji akustycznej $R_w=30dB$

PRZEKRÓJ SKRZYDŁA



TYPY OŚCIEŻNIC



KMT 12CP

- blacha stalowa gr.1,5mm,
malowana proszkowo



KMT 7CP




KMT 10CP
laminowana



KMT 15CP
laminowana

- blacha stalowa gr.1,5mm,
laminat drewnopodobny



Złoty dąb**



Wenge**



Mahoń**



Orzech włoski**




Orzech jasny**



Orzech ciemny**



Calvados**



Biały laminat**



Braz laminat**



Biały malowany**



Miodowy malowany**



Braz malowany**

* kolorystyka skrzydeł

** dotyczy kolorów ościeżnic

Rozmiar	Ceny drzwi KMT PLUS z przeszkleniem	Cena netto
"80", "90"	Skrzydło z przeszkleniem Is, IIs, Vs - reflex	1 060 zł
"80", "90"	Skrzydło z przeszkleniem Is, Vs - łezki, diament, dekor II s - tulipan, diament, dekor, VIs reflex	1 140 zł
"80", "90"	Skrzydło z przeszkleniem VIs - rozeta, diament, dekor	1 210 zł
"90"	Skrzydło z przeszkleniem Vds reflex	1 140 zł
"90"	Skrzydło z przeszkleniem Vds- łezki, diament, dekor VIIIs, IXs, Xs1, Xs2, Xs3, Xs4, Xs5 - reflex	1 210 zł
"90"	Skrzydło z przeszkleniem VIIIs, IXs, Xs1, Xs2, Xs3, Xs4, Xs5 - dekor	1 290 zł
"90"	Skrzydło z przeszkleniem VIIIs - reflex z witrażem diament, dekor	1 460 zł
"90"	Skrzydło z przeszkleniem VIIIs - reflex wypukły	1 590 zł
"100"	Skrzydło z przeszkleniem Vs - reflex	1 220 zł
"100"	Skrzydło z przeszkleniem Vs - łezki, diament, dekor Vds, VIs - reflex	1 300 zł
"100"	Skrzydło z przeszkleniem Vds - łezki, diament, dekor VI s - rozeta, diament, dekor	1 370 zł
Wyposażenie standardowe		
- Zamki wielopunktowe - 10 rygli, trzy zawiasy i bolce antywyważeniowe druga uszczelka na obwodzie skrzydła		
Wyposażenie za dopłatą		
	- Ościeżnica stalowa typu KMT 15CP laminowana	249 zł
	- Ościeżnica stalowa typu KMT 10CP laminowana	229 zł
	- Ościeżnica stalowa typu KMT 7CP	230 zł
	- Ościeżnica stalowa typu KMT 12CP	240 zł
	- Ościeżnica stalowa typu KMT 12CP - złoty dąb dekorowana	305 zł
	- Próg ze stali nierdzewnej (drzwi otw. do wew.) P PLUS	55 zł
	- Próg ze stali nierdzewnej (drzwi otw. na zew.) P15, P12, P10	60 zł
	- Klamka KMT srebrna malowana	80 zł
	- Klamka KMT satyna nikiel lub stare złoto	160 zł
	- Klamka satynowa	54 zł
	- Klamka mosiężna	84 zł
	- Klamka AXA klasy C (bez zabezp.) - kolor tytan lub złoty	195 zł
	- Klamka AXA klasy C (z zabezp.) - kolor tytan lub „stare złoto”	240 zł
	- Wkładka (31/46)	24 zł
	- Wkładko-gałka (31/46)	28 zł
	- Wkładko-gałka (30/45)	} komplet klasy C
	- Wkładka (30/45)	
	- Wizjer szerokokątny	10 zł
	- Dopłata za skrócenie drzwi (max. 130mm)	60 zł
	- Listwa dolna maskująca (dot. skracania we własnym zakresie)	5 zł
	- Wzmocnienie pod samozamykacz	60 zł

Skrzydło "100" dostępne wyłącznie we wzorze Vs, Vds i VIs - z ościeżnicą KMT 10CP i KMT 15CP mahoń, złoty dąb, orzech ciemny



Wzór tłoczenia Is
„80”, „90”



Wzór tłoczenia IIs
„80”, „90”



Wzór tłoczenia Vs
„80”, „90”, „100”



Wzór tłoczenia Vds
„90”, „100”



Wzór tłoczenia VIs
„80”, „90”, „100”



Wzór tłoczenia Vlls
„90”



Wzór tłoczenia VllIs
„90”



Wzór tłoczenia IXs
„90”



Wzór tłoczenia Xs1
„90”



Wzór tłoczenia Xs4
„90”

NOWE WZORY








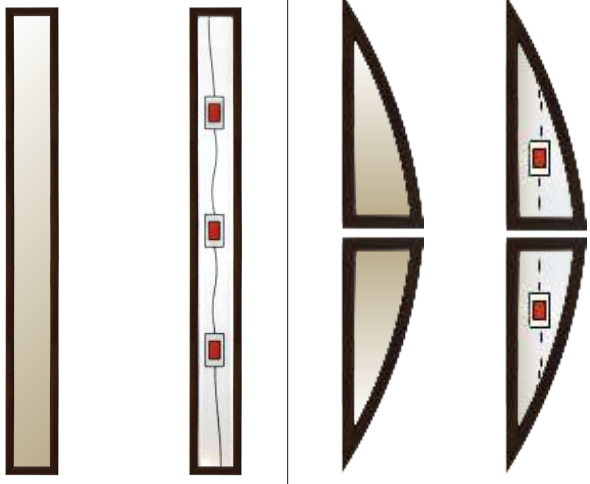


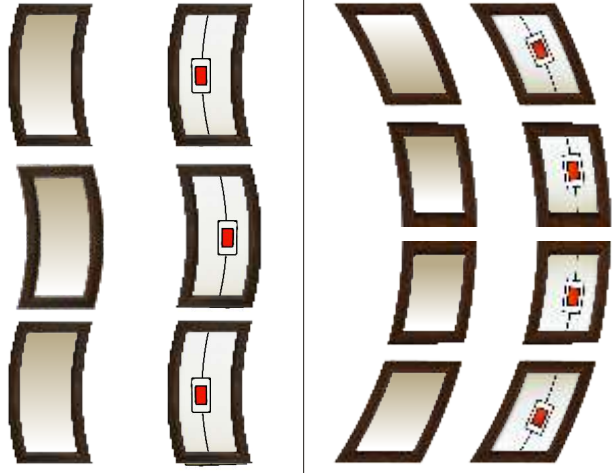
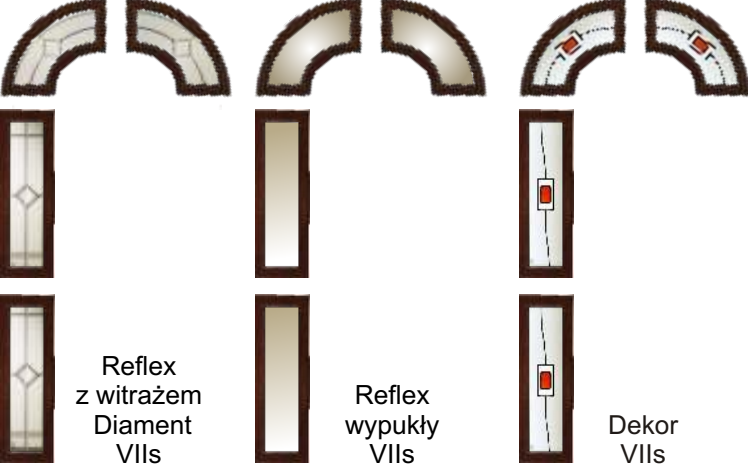
Wzór tłoczenia Xs2
„90”



Wzór tłoczenia Xs5
„90”



Wzór tłoczenia Xs3
„90”

 <p>Diament I s Łezki I s Reflex I s Dekor I s</p>	 <p>Reflex VIII s Dekor VIII s</p>
 <p>Szpros II s Diament II s Tulipan II s Dekor II s</p>	 <p>Reflex IX s Dekor IX s</p>
 <p>Diament V s Łezki V s Reflex V s Dekor V s</p>	 <p>Reflex Xs1 Dekor Xs1 Reflex Xs2 Dekor Xs2</p>
 <p>Diament V ds Łezki V ds Reflex V ds Dekor V ds</p>	
 <p>Diamenty VI s Rozeta VI s Reflex VI s Dekor VI s</p>	 <p>Reflex Xs3 Dekor Xs3 Reflex Xs5 Dekor Xs5</p>
 <p>Reflex z witrażem Diament VII s Reflex wypukły VII s Dekor VII s</p>	




Wzór tłoczenia VII s4



Wzór tłoczenia VI s4

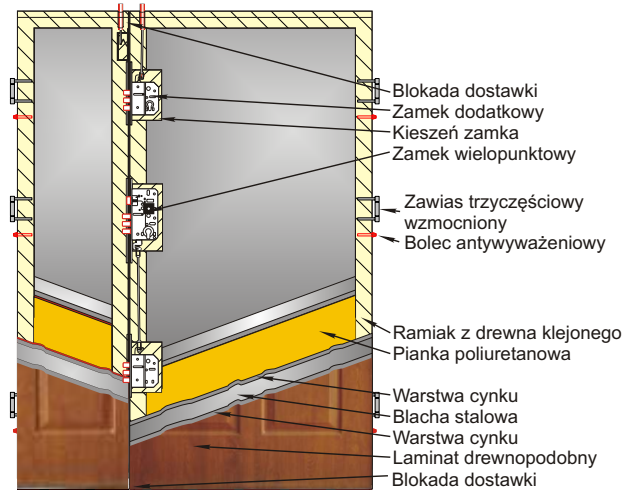
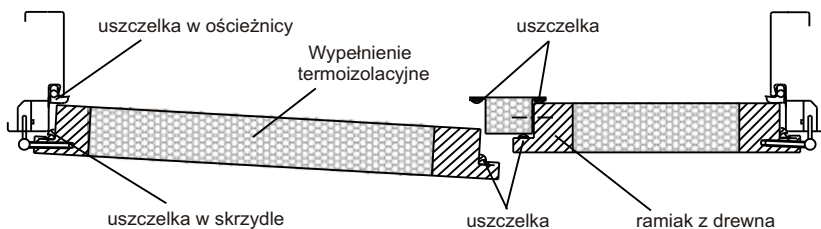
**KOLORYSTYKA SKRZYDŁA
I OŚCIEŻNICY**



TYPY OŚCIEŻNIC



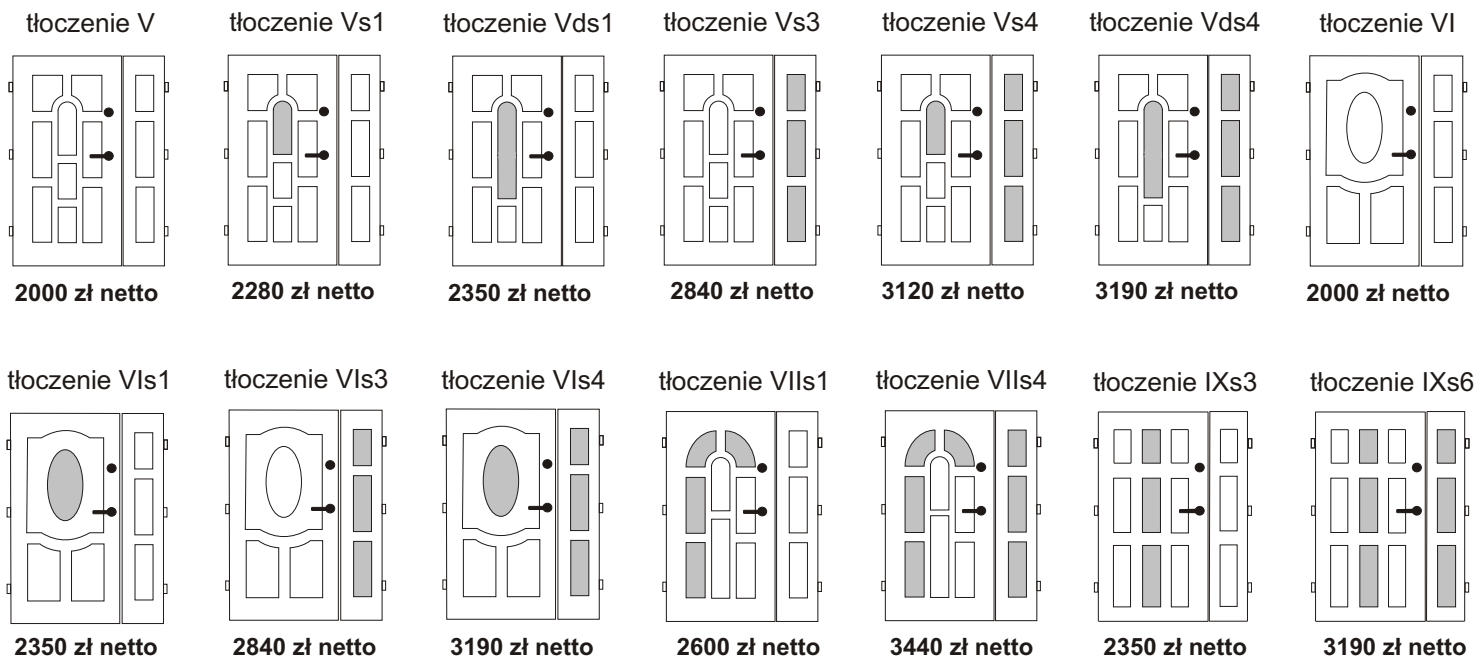
PRZEKRÓJ DRZWI DWUSKRZYDŁOWYCH



Drzwi stalowe dwuskrzydłowe wyposażone są w próg P10 lub P15 - otwierane na zewnątrz. Niezbędne jest zadaszenie drzwi i sposób montażu uniemożliwiający bezpośrednie narażenie na działanie warunków atmosferycznych. Producent zastrzega sobie prawo odmowy reklamacji w przypadku nie spełnienia warunków zawartych w karcie gwarancyjnej. Do drzwi dwuskrzydłowych stosujemy wyłącznie ościeżnicę KMT 10CP lub 15CP, bez możliwości skracania.

System zabezpieczeń w drzwiach dwuskrzydłowych





Dwuskrzydłowe KMT Plus "120" i "130"

W skład ceny wchodzi:

- skrzydło "90"
- dostawka "40" lub "30"
- ościeżnica KMT 10CP lub KMT 15CP "130" lub "120"

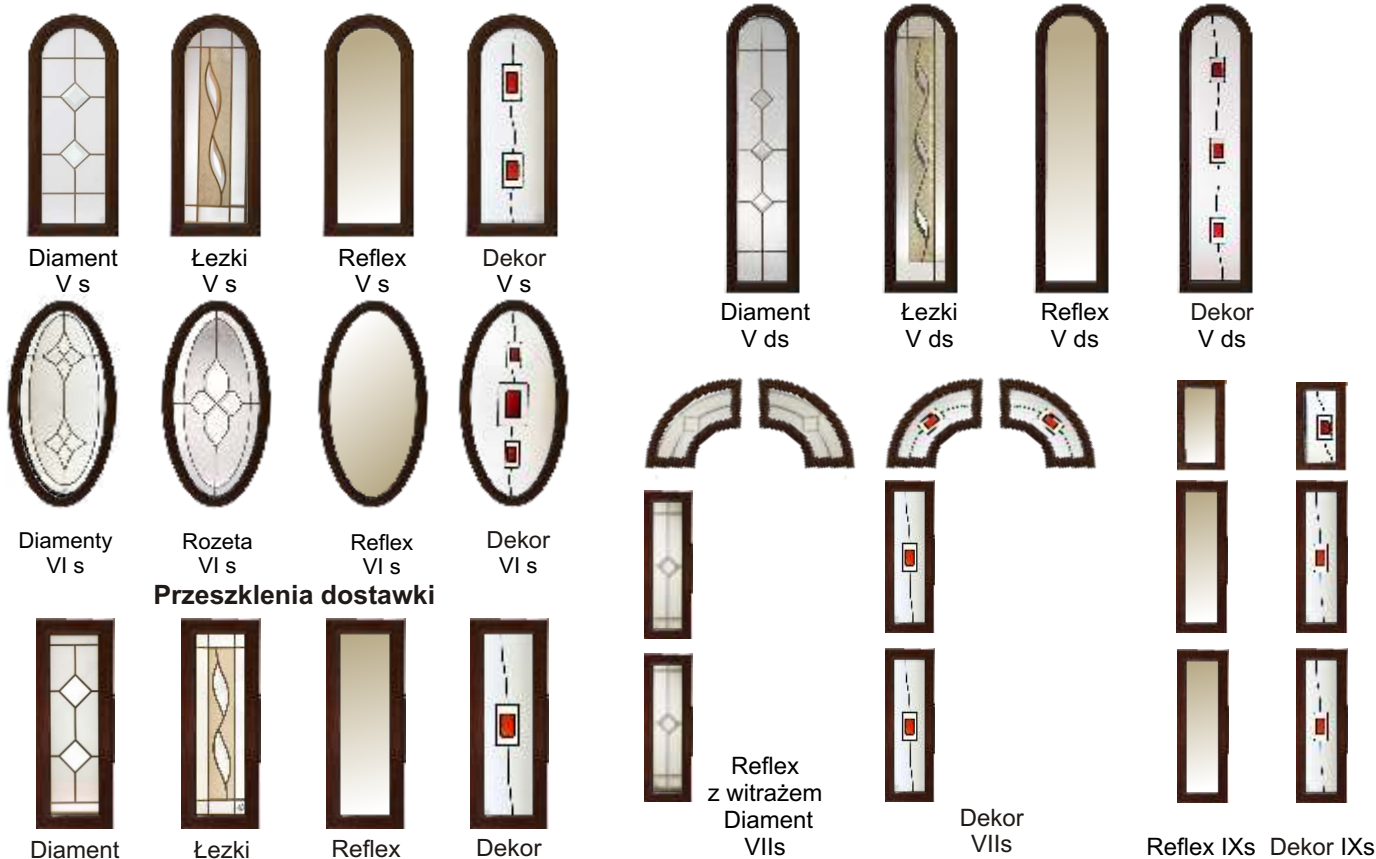
Pozostałe akcesoria:

- próg P10 lub P15 - 99 zł netto („gładki” - bez przetłoczeń)
- okucia wg standardowego cennika

W celu odpowiedniego dopasowania drzwi konieczne jest zamawianie całego zestawu: skrzydła z dostawką, ościeżnicy i progu.

Cena drzwi dwuskrzydłowych z szybą diament, łezki, reflex lub dekor jest taka sama.

PRZESZKLENIA szyba hartowana zespolona



* Kolorystyka i kształt przedstawionych przeszkleń może różnić się od rzeczywistych wzorów.



Drzwi stosowane jako zewnętrzne w budownictwie jednorodzinny, wyposażone w skrzydło czynne o szerokości „90” i dwie dostawki bierne - nieotwierane „40”.

Całkowita szerokość wraz z ościeżnicą wynosi 1855 mm.

Skrzydło drzwiowe mocowane jest na ościeżnicy KMT15 CP, której stabilna konstrukcja gwarantuje niezawodną funkcjonalność i zadowolenie z użytkowania przez wiele lat. Zawiasy przy dostawkach stanowią niezbędny element mocujący.

W ofercie dostępne modele drzwi z przeszkleniem, bez przeszklenia w kilku atrakcyjnych wzorach tłoczeń.

Dostępne kolory drzwi to złoty dąb i orzech ciemny doskonale współgrające z okleiną okien i bram garażowych dostępnych na rynku.

KOLORYSTYKA SKRZYDŁA I OŚCIEŻNICY

Złoty dąb



Orzech ciemny

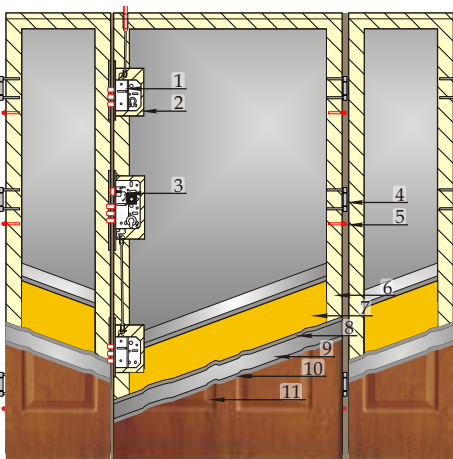


Próg ze stali
 nierdzewnej P-15



KMT 15CP
 laminowana

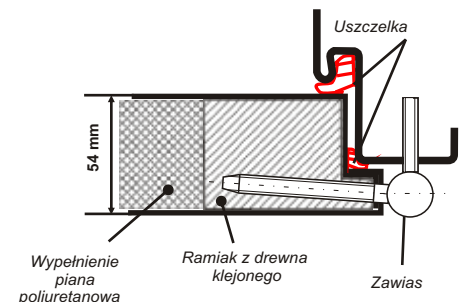
- blacha stalowa gr.1,5mm,
 laminat drewnopodobny



Konstrukcja skrzydła:

1. Zamek dodatkowy
2. Kieszka zamka
3. Zamek podstawowy
4. Zawias trzyczęściowy wzmocniony
5. Bolec antywyważeniowy
6. Ramiak z drewna klejonego na obwodzie skrzydła oraz uszczelka.
7. Pianka poliuretanowa
8. Warstwa cynku
9. Wysokiej klasy blacha stalowa
10. Warstwa cynku
11. Laminat drewnopodobny odporny na warunki atmosferyczne

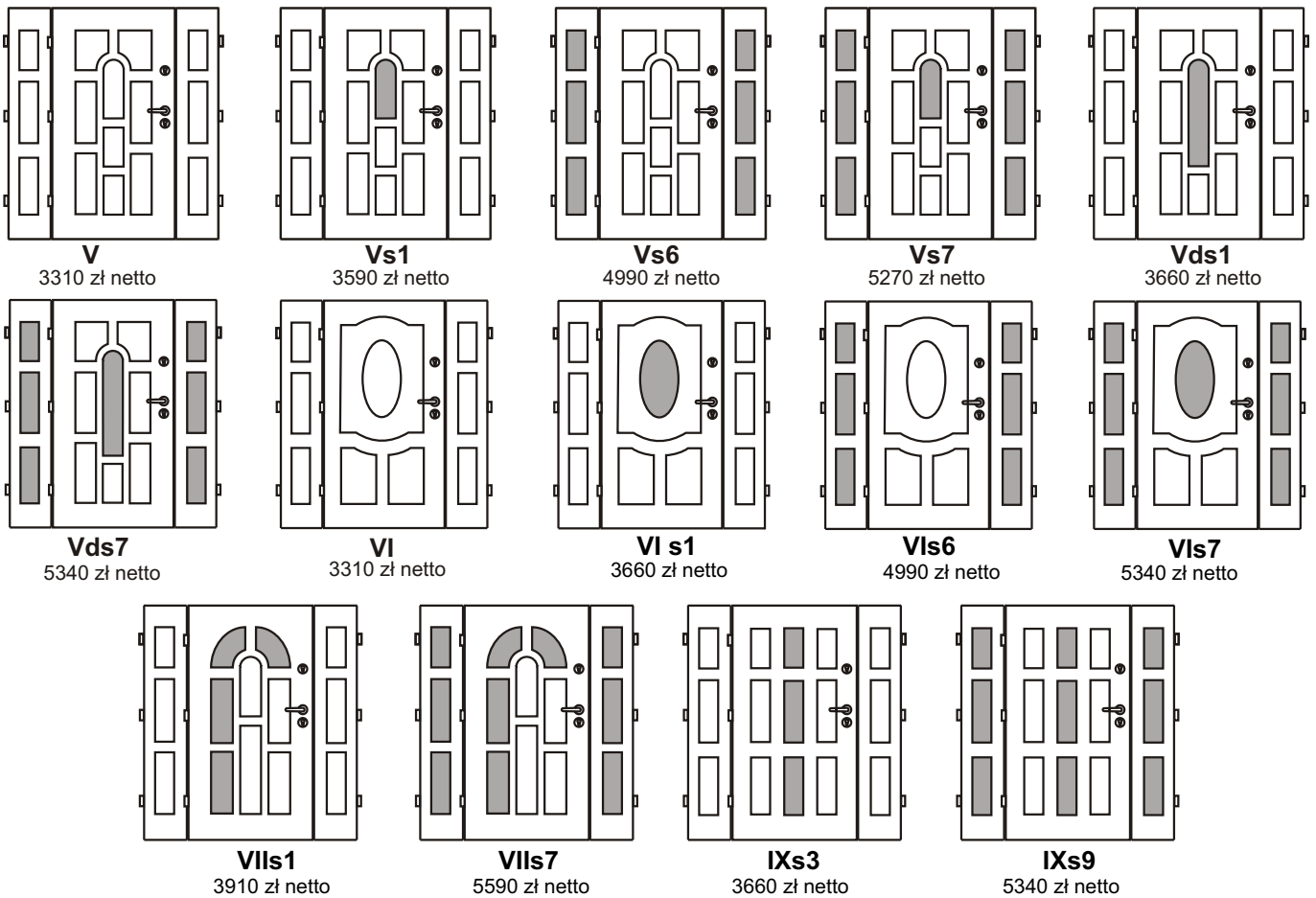
Przekrój skrzydła



Wypełnienie
 piana
 poliuretanowa

Ramiak z drewna
 klejonego

Zawias



KMT Plus z dostawkami

W skład ceny wchodzi:

- skrzydło "90" (światło przejścia 900mm)
- dwie dostawki stałe "40"
- ościeżnica KMT 15CP o całkowitej szerokości 1855mm
- zawiasy trzyczęściowe wzmacnione
- bolce antywyważeniowe 3 szt.
- zamek podstawowy wielopunktowy 6 rygli
- zamek dodatkowy wielopunktowy 4 rygle

-W celu odpowiedniego dopasowania drzwi konieczne jest zamawianie całego zestawu: skrzydło z dostawkami, ościeżnica i próg.

-Zawiasy przy dostawkach stanowią niezbędny element konstrukcyjny

-Brak możliwości skracania

-Tylko w wersji otwieranej na zewnątrz

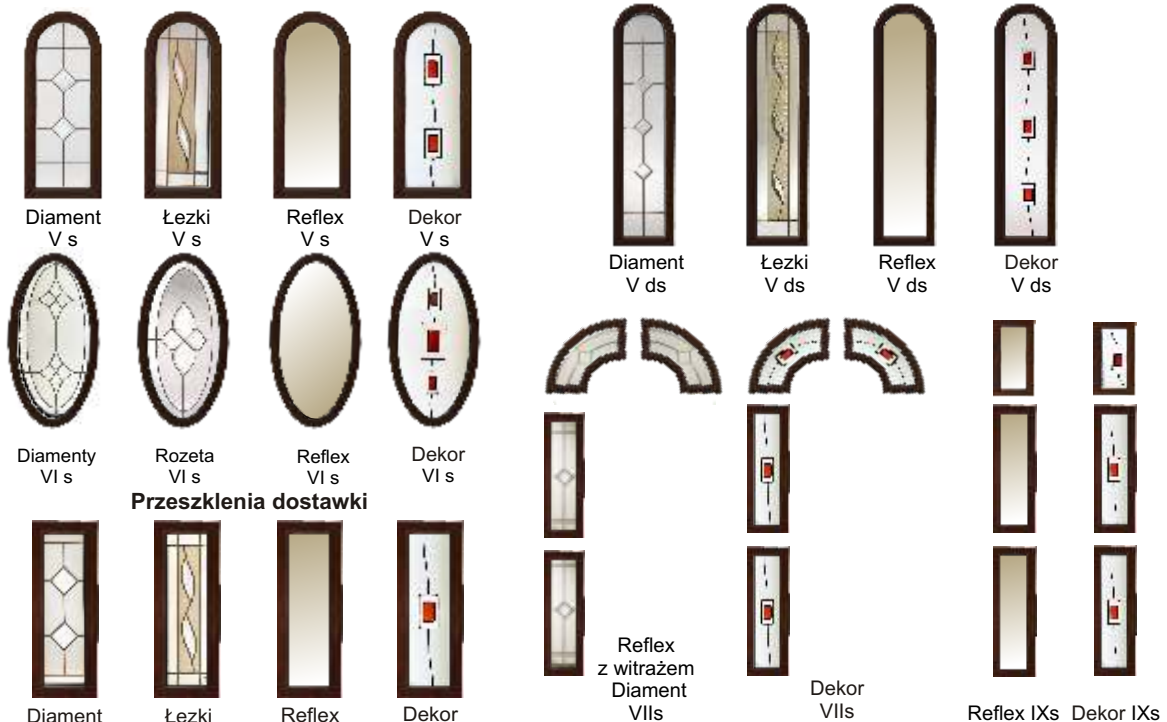
-Próg tylko P-15 [gładki bez przetłoczeń]

-Dostępne kolory: Orzech ciemny oraz Złoty dąb
















Pozostałe elementy wyposażenia (próg, klamka, wkładki, wizjer) za dopłatą wg standardowego cennika.

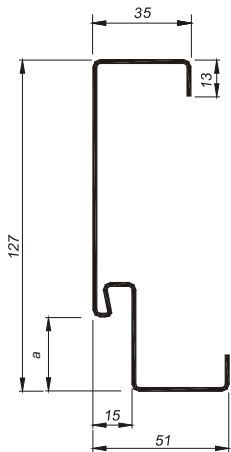
Cena drzwi z szybą diament, łezki, dekor lub reflex jest taka sama.

PRZESZKLENIA szyba hartowana zespolona



* Kolorystyka i kształt przedstawionych przeszkleń może różnić się od rzeczywistych wzorów.

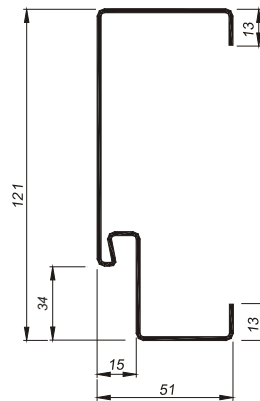
KLAMKI	<p>Klamka do drzwi wewnętrznych</p>  <p>Klamka mosiądzowana 54 zł netto</p>	<p>Klamki do drzwi zewnętrznych i wewnętrznych</p>				 <p>Klamka satynowa 54 zł netto</p>	 <p>Klamka mosiężna 84 zł netto</p>	 <p>kolor - złoty 195 zł netto</p>	 <p>kolor - tytan 195 zł netto</p>	
	<p>Klamki do drzwi zewnętrznych i wewnętrznych</p>									
	<p>Klamka KMT z zabezpieczeniem antyrozwierceniowym</p>				<p>Klamka AXA klasy C z zabezpieczeniem antyrozwierceniowym</p>					
	 <p>kolor - srebrny malowany 80 zł netto</p>	 <p>kolor - „stare złoto” 160 zł netto</p>	 <p>kolor - satyna nikiel 160 zł netto</p>	 <p>kolor - „stare złoto” 240 zł netto</p>	 <p>kolor - tytan 240 zł netto</p>					
PROGI	 <p>Próg ze stali nierdzewnej EKO 28 zł netto</p>	 <p>Próg ze stali nierdzewnej P7 60 zł netto</p>	 <p>Próg ze stali nierdzewnej P 12 60 zł netto</p>	 <p>Próg ze stali nierdzewnej P 10 60 zł netto</p>	 <p>Próg ze stali nierdzewnej P 15 60 zł netto</p>	 <p>Próg ze stali nierdzewnej P Plus (do drzwi otwieranych do wewnątrz) 55 zł netto</p>				
OŚCIEŻNICE	 <p>210 zł netto</p> <p>KMT EKO malowane proszkowo - brąz - miodowa - biała</p>	 <p>230 zł netto</p> <p>KMT 7CP KMT 7 malowane proszkowo - brąz - miodowa - biała</p>	 <p>240 zł netto</p> <p>KMT 12CP KMT 12 malowane proszkowo - brąz - miodowa - biała - złoty dąb dekorowana</p>	 <p>229 zł netto</p> <p>KMT 10CP KMT 10 laminowana - złoty dąb - mahoń - orzech jasny - orzech ciemny - orzech włoski - wenge - calvados - biały - brąz</p>	 <p>249 zł netto</p> <p>KMT 15CP laminowana - złoty dąb - mahoń - orzech jasny - orzech ciemny - orzech włoski - wenge - calvados - biały - brąz</p>					



OŚCIEŻNICA KMT 12CP - wymiar a=34mm
OŚCIEŻNICA KMT 12 - wymiar a=30mm

Wykonanie:

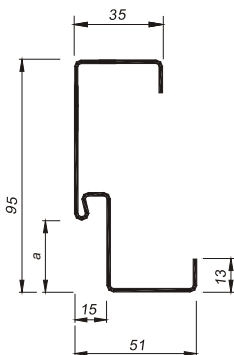
- blacha stalowa gr. 1,5 mm
- pokrycie: fosforanowanie, pasywacja farba poliestrowa proszkowa
- naroża ościeżnicy skręcane
- trzy zawiasy płytkowe klasy B15
- trzy otwory na bolce
- 6 uchwytów do mocowania
- uszczelka gumowa z dodatkiem elastomeru
- dostarczona w kartonie
- inne dodatki - kotwy, śruby, zaślepki, klucz imbusowy.



OŚCIEŻNICA KMT 15 CP

Wykonanie:

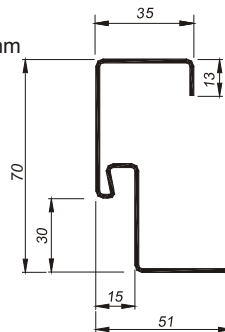
- blacha stalowa gr. 1,5 mm
- pokrycie: fosforanowanie, pasywacja laminat drewnopodobny
- naroża ościeżnicy zaciskane
- trzy zawiasy płytkowe klasy B15
- trzy otwory na bolce
- 6 uchwytów do mocowania
- uszczelka gumowa z dodatkiem elastomeru
- dostarczona w kartonie
- inne dodatki - śruby, klucz imbusowy.
- dodatkowe wzmocnienia



OŚCIEŻNICA KMT 10CP - wymiar a=34mm
OŚCIEŻNICA KMT 10 - wymiar a=30mm

Wykonanie:

- blacha stalowa gr. 1,5 mm
- pokrycie: fosforanowanie, pasywacja laminat drewnopodobny
- naroża ościeżnicy zaciskane
- trzy zawiasy płytkowe klasy B15
- trzy otwory na bolce
- 6 uchwytów do mocowania
- uszczelka gumowa z dodatkiem elastomeru
- dostarczona w kartonie
- inne dodatki - śruby, klucz imbusowy.



OŚCIEŻNICA KMT EKO

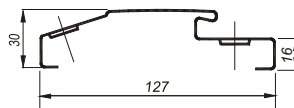
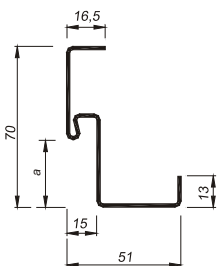
Wykonanie:

- blacha stalowa gr. 1,2 mm
- pokrycie: fosforanowanie, pasywacja farba poliestrowa proszkowa
- naroża ościeżnicy spawane lub skręcane
- trzy zawiasy płytkowe
- trzy otwory na bolce
- uszczelka gumowa z dodatkiem elastomeru
- dostarczona w kartonie
- inne dodatki - śruby, klucz imbusowy.

OŚCIEŻNICA KMT 7CP - wymiar a=34mm
OŚCIEŻNICA KMT 7 - wymiar a=30mm

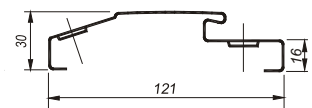
Wykonanie:

- blacha stalowa gr. 1,5 mm
- pokrycie: fosforanowanie, pasywacja farba poliestrowa proszkowa
- naroża ościeżnicy skręcane
- trzy zawiasy płytkowe klasy B15
- trzy otwory na bolce
- 12 uchwytów do mocowania
- uszczelka gumowa z dodatkiem elastomeru
- dostarczona w kartonie
- inne dodatki - śruby, klucz imbusowy.



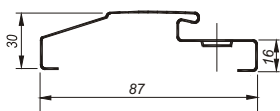
Próg ze stali nierdzewnej do ościeżnic KMT 12CP, 12 - P 12

- blacha nierdzewna
- uszczelka gumowa z dod. elastomeru
- inne dodatki - śruby, zaślepki, podkładka pod próg.



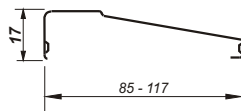
Próg ze stali nierdzewnej do ościeżnic KMT 15CP - P 15

- blacha nierdzewna
- uszczelka gumowa z dod. elastomeru
- inne dodatki - śruby, zaślepki, podkładka pod próg.



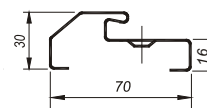
Próg ze stali nierdzewnej do ościeżnic KMT 10CP, 10 - P 10

- blacha nierdzewna
- uszczelka gumowa z dod. elastomeru
- inne dodatki - śruby, zaślepki, podkładka pod próg.



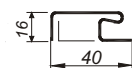
Próg ze stali nierdzewnej do ościeżnic KMT 12CP, 12, 15CP i 10CP, 10 do drzwi otwieranych do wewnątrz KMT PLUS, KMT STANDARD 55 - P Plus

- blacha nierdzewna
- uszczelka gumowa z dod. elastomeru
- inne dodatki - kołki rozporowe, podkładka pod próg.



Próg ze stali nierdzewnej do ościeżnic KMT 7CP, 7 - P 7

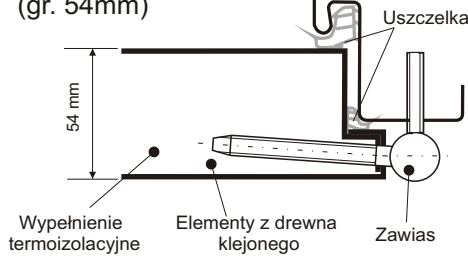
- blacha nierdzewna
- uszczelka gumowa z dod. elastomeru
- inne dodatki - kołki rozporowe, podkładka pod próg



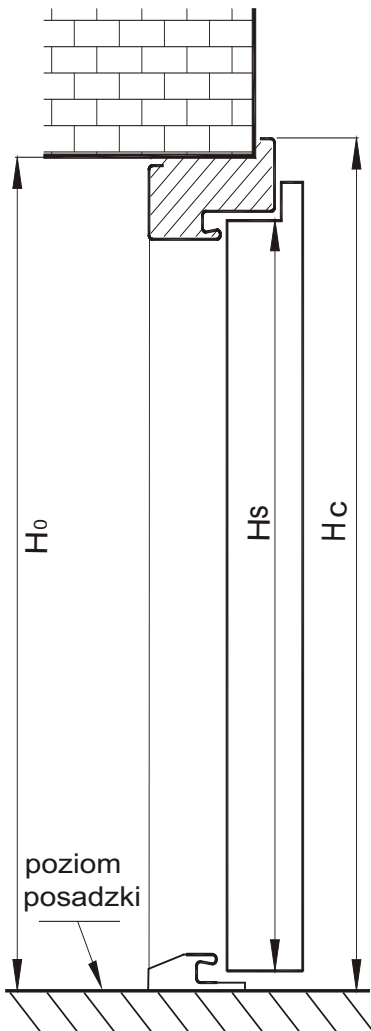
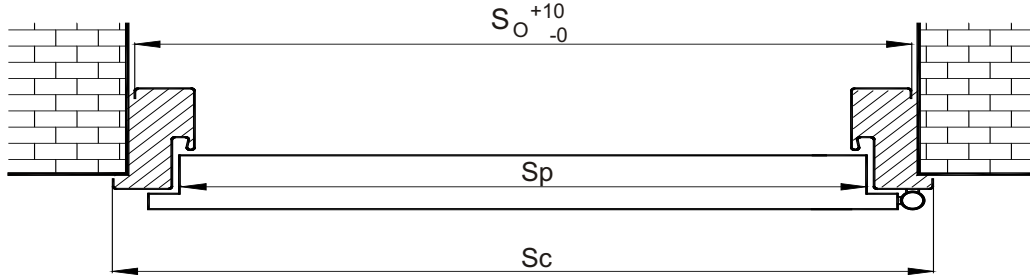
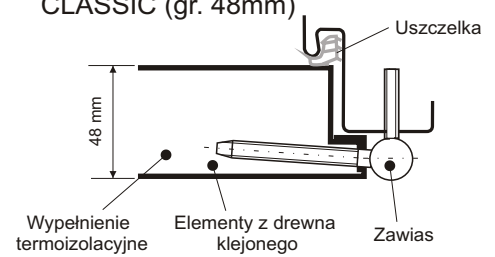
Próg ze stali nierdzewnej do ościeżnic KMT EKO

- blacha nierdzewna
- uszczelka gumowa z dod. elastomeru
- inne dodatki - kołki rozporowe, podkładka pod próg

PRZEKRÓJ SKRZYDŁA - PLUS I STANDARD 55 (gr. 54mm)



PRZEKRÓJ SKRZYDŁA - EKO, STANDARD, (gr. 42mm) CLASSIC (gr. 48mm)



Typy drzwi	Szerokość	Wysokość skrzydła w przyłdzie Hs [mm]	Szerokość skrzydła w przyłdzie Sp [mm]	Całkowita wysokość ościeżnicy Hc [mm]	Całkowita szerokość ościeżnicy Sc [mm]	Zalecana wysokość otworu w ścianie Ho [mm]			Zalecana szerokość otworu w ścianie So [mm]			
KMT 7 kątowa												
KMT PL	„70”	2090	718	2090	795	2065				740		
	„80”		818		895		840					
	„90”		918		995		940					
	„100”		1018		1095		1040					
KMT EKO												
KMT EKO	„80”	2060	818	2060	895	2055				875		
	„90”		918		995		975					
	„90”*		924		1000		980					
KMT Standard KMT Standard 55 KMT Classic KMT Plus KMT Antywłam.		2012	818	2075	895	2080	15CP	10;10CP; 12;12CP	7; 7CP	15CP	10;10CP; 12;12CP	7; 7CP
„90”	918		995		2080		2065	2045	905	875	845	
KMT PLUS			1018		1095	15CP		10CP	15CP	10CP		
KMT PLUS Dwuskrzydłowe			1218	2075	1295	2080	2065			1105	1075	
		1318		1395				1305	1275			
KMT PLUS z dostawkami		40+90+40	924	2075	1855	KMT 15CP						
						2080					1865	

Cennik nie stanowi oferty w rozumieniu prawa. Załączone dane mają charakter informacyjny. Producent zastrzega sobie prawo do zmian.

PRODUCENT:

KRAT-MET 76-251 Kobylnica, ul. Witosza 21
tel. (0 59) 842 99 71, 848 50 20, 848 50 21
fax: (0 59) 841 55 35
e-mail: biuro@kmt-stal.pl

Więcej informacji na stronie: www.kmt.com.pl
www.drzwikmt.pl www.drzwikmt.eu

DYSTRYBUTOR:

