

**Arlan**  
 Mój ogród. Moja radość



ARLAN  
 ul. Włocławska 167  
 87-100 Toruń  
 tel. 056 656 33 35  
 fax 056 622 92 01  
 e-mail: arlan@arlan.pl  
 www.arlan.pl

**CENNIK**


PROJEKT	3 zł brutto / mkw. koszt dojazdu ustalany indywidualnie	Oddajemy 100 % ceny projektu przy zleceniu pełnego wykonawstwa !!!
WYKONAWSTWO	wg kosztorysu	



**Arlan**  
 Mój ogród. Moja radość

Krok po kroku,  
 czyli  
 od spotkania  
 z Klientem  
 do wykonania  
 ogrodu



**1**

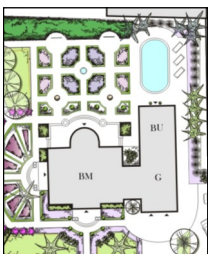
### Umów się z nami i przygotuj mapkę

Zadzwoń do naszej Firmy i umów się na spotkanie. Kiedy tylko ustalisz termin wizyty naszego architekta krajobrazu na Twojej działce od razu przygotuj dla niego mapkę (podkład sytuacyjno-wysokościowy w skali 1:500 lub 1:1000). Na jej podstawie przygotujemy dla Ciebie indywidualną koncepcję ogrodu.

**2**

### Wypełniamy ankietę i zlecenie

Już podczas pierwszego spotkania architekt krajobrazu zabierze ze sobą specjalną ankietę. Wypełniając ją pozna Twoje potrzeby i marzenia dotyczące ogrodu, m.in. tego jaką funkcję ma spełniać. Zaproponuje też atrakcyjne rozwiązania. Wspólnie wypełnicie także zlecenie na wykonanie projektu ogrodu.

**3**

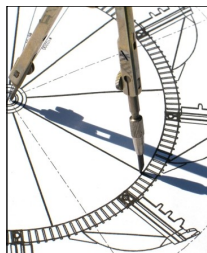
### Prezentacja koncepcji

Kolejne spotkanie poświęcimy na prezentację koncepcji i szczegółowe jej omówienie. Koncepcja to kolorowy rysunek przedstawiający rzut z góry Twojego ogrodu oraz jeden lub dwa szkice 3D przedstawiające ciekawe kompozycje roślin. Przedstawimy też wstępny kosztorys na pierwszy etap prac - prace ziemne.

**4**

### Zabieramy się za projekt

Po zaakceptowaniu przez Ciebie koncepcji przejdziemy do fazy projektowania ogrodu, tak aby na jego podstawie zabrać się za jego wykonanie. Projekt to bogata dokumentacja. Jedną z jej najważniejszych części - oprócz rysunku technicznego przedstawiającego rzut ogrodu z góry - stanowi dobór roślin.

**5**

### Pora poznać koszty

Podczas kolejnego spotkania nasz architekt krajobrazu zaprezentuje gotowy projekt ogrodu i kosztorys prac. Po zaakceptowaniu kosztorysu podpiszemy umowę na wykonawstwo i omówimy każdy etap prac i orientacyjne terminy wpłacenia zaliczek na materiały niezbędne do przygotowania Twojego ogrodu.

**6**

### Bierzemy się do pracy

Po podpisaniu umowy i w uzgodnionym terminie rozpoczniemy pracę w Twoim ogrodzie. Roboty ruszą po zakupieniu niezbędnych materiałów. Od tej chwili Twój ogród z dnia na dzień będzie się zmieniał i z każdą chwilą będzie piękniał.

**7**

### Kontrolujesz całą inwestycję

Nasza praca będzie w pełni przez Ciebie kontrolowana. Dbając o jakość i rzetelność usług oraz Twoje zadowolenie oddajemy Tobie do dyspozycji menedżera projektu, który pozostanie z Tobą w kontakcie w ciągu całego procesu realizacyjnego. Dzięki temu oszczędzasz swój czas i pieniądze.

**8**

### Radość z pięknego ogrodu!

To piękny moment, na który czeka każdy nasz Klient. Koniec prac. Tego dnia przekazemy Tobie wszelką dokumentację (karty gwarancyjne, instrukcje obsługi, zalecenia pielęgnacyjne). Tego też dnia dokonamy ostatecznych rozliczeń finansowych i oddamy Twój wymarzony ogród w staranną opiekę.

