

F O R M A   I   K S Z T A Ł T   O G R A N I C Z O N E  
T Y L K O   L U D Z K ą   W Y O B R A Ź N I ą



Szanowni Państwo,

Od 2005 roku firma Nemesis specjalizuje się w produkcji kształtek i profili ze styropianu. Działalność firmy oparliśmy na zastosowaniu najnowocześniejszych metod sektora IT oraz grafiki komputerowej do projektowania kształtów i programowania maszyn. Doświadczony i wykwalifikowany zespół jaki tworzą pracownicy naszej firmy jest gwarancją wyrobów najwyższej jakości.

Polistyren spieniony (styropian EPS 70, EPS 100, EPS 200 oraz styropian ekstrudowany, tzw. styrodur) stanowi podstawę naszych wyrobów. Są to materiały niepalne i samogasnące, nie wchłaniające wilgoci przez co stają się wspaniałym termoizolatorem. Do naszych kształtek wykorzystujemy tylko najwyższej jakości styropian, kupowany u uznanych producentów.

Nasza firma wytwarza półprodukty styropianowe, wszelkiego rodzaju profile i kształtki, elementy seryjne i indywidualne. Jesteśmy w stanie wyciąć dowolny kształt 2D jakiego zażyczy sobie Klient. Nasze możliwości w tym zakresie ograniczone są jedynie ludzką wyobraźnią.

Na życzenie Klienta wycinane elementy pokrywamy masą epoksydowo-kwarcową (grubą lub drobną). Wykonujemy również skosy dachowe, podkłady wypełniające, listwy przysufitowe oraz osłony termoizolacyjne rur. Możemy również seryjnie wycinać termoizolacyjne elementy maszyn czy urządzeń mechanicznych lub elektronicznych jak również wypełnienia ścian czy drzwi, a także profile wykorzystywane w stolarce aluminiowej.

Dla firm niezwiązanych z budownictwem, dekarstwem czy kładzeniem elewacji, oferujemy elementy zabezpieczające produkt - narożniki, przekładki, kształtki podłużne, proste elementy wypełniające oraz granulaty i regranulaty styropianowe.


Wszystkie zamówienia co do formy czy żądanego przez Klienta kształtu, realizujemy zgodnie z graficzną wizualizacją gotowego wyrobu. Każdy produkt jest optymalizowany pod względem jakości wykonania, materiału z jakiego powstaje (gęstość styropianu) i jego przeznaczenia.

Bardzo chętnie nawiążemy długofalową współpracę, która przyniesie Państwu korzyści zarówno teraz jak i w przyszłości.

**Zapraszamy do współpracy!**

## SYSTEMY DLA BUDOWNICTWA

- gzymsy, kasetony, okiennice i łuki ozdobne
- renowacja i odtwarzanie elementów zabytkowych
- styropian frezowany
- styropian ryflowany do fundamentowania
- styropianowe skosy dachowe
- osłony rurowe
- profile do rur spustowych
- detale do ślusarki aluminiowej
- krycie wyrobów substancjami tytko - podobnymi



## OPAKOWANIA I ELEMENTY ZABEZPIECZAJĄCE

- przekładki zabezpieczające meble, AGD, RTV
- formy zabezpieczające produkty w transporcie
- inne opakowania lub części opakowań


## REKLAMA I WIZUALIZACJA

- litery, plansze, znaki
- elementy stoisk targowych
- elementy dekoracji sklepowych
- elementy dekoracji scenicznych



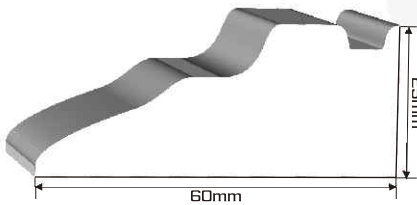
### gz\_o\_01

RDZEŃ: styropian EPS 100  
POKRYCIE: posypka  
epoksydowo-kwarcowa



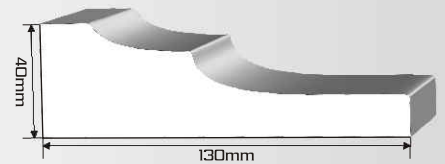
### gz\_o\_02

RDZEŃ: styropian EPS 100  
POKRYCIE: posypka  
epoksydowo-kwarcowa



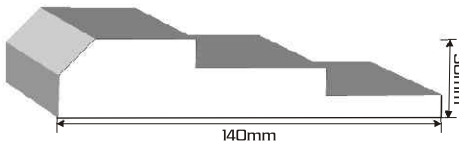
### gz\_o\_03

RDZEŃ: styropian EPS 100  
POKRYCIE: posypka  
epoksydowo-kwarcowa



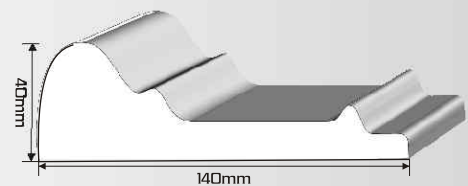
### gz\_o\_04

RDZEŃ: styropian EPS 100  
POKRYCIE: posypka  
epoksydowo-kwarcowa



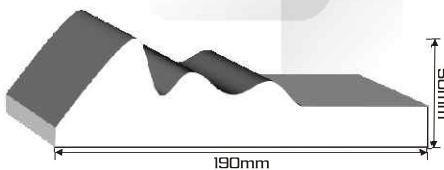
### gz\_o\_05

RDZEŃ: styropian EPS 100  
POKRYCIE: posypka  
epoksydowo-kwarcowa



### gz\_o\_06


RDZEŃ: styropian EPS 100  
POKRYCIE: posypka  
epoksydowo-kwarcowa





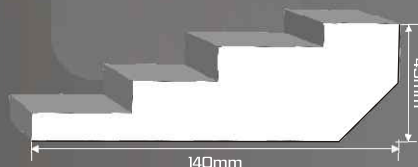
gz\_o\_07

RDZEŃ: styropian EPS 100  
POKRYCIE: posypka  
epoksydowo-kwarcowa



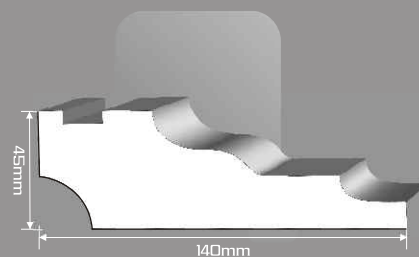
gz\_o\_08

RDZEŃ: styropian EPS 100  
POKRYCIE: posypka  
epoksydowo-kwarcowa



gz\_o\_09

RDZEŃ: styropian EPS 100  
POKRYCIE: posypka  
epoksydowo-kwarcowa



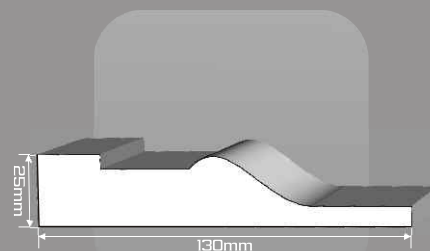
gz\_o\_10

RDZEŃ: styropian EPS 100  
POKRYCIE: posypka  
epoksydowo-kwarcowa



gz\_o\_11

RDZEŃ: styropian EPS 100  
POKRYCIE: posypka  
epoksydowo-kwarcowa

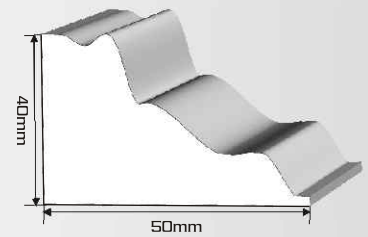


gz\_o\_12

RDZEŃ: styropian EPS 100  
POKRYCIE: posypka  
epoksydowo-kwarcowa

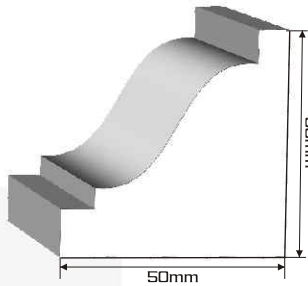
### gz\_n\_01

RDZEŃ: styropian EPS 100  
POKRYCIE: posypka  
epoksydowo-kwarcowa



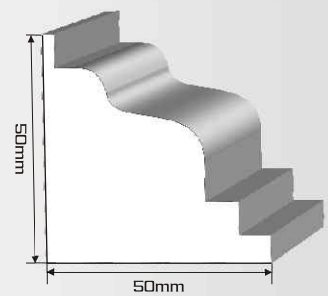
### gz\_n\_02

RDZEŃ: styropian EPS 100  
POKRYCIE: posypka  
epoksydowo-kwarcowa



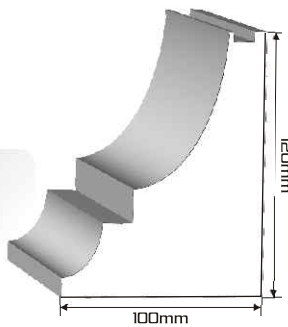
### gz\_n\_03

RDZEŃ: styropian EPS 100  
POKRYCIE: posypka  
epoksydowo-kwarcowa



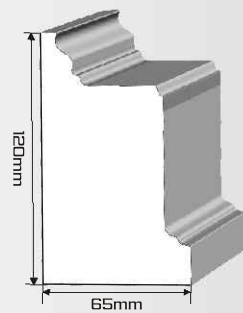
### gz\_n\_04

RDZEŃ: styropian EPS 100  
POKRYCIE: posypka  
epoksydowo-kwarcowa



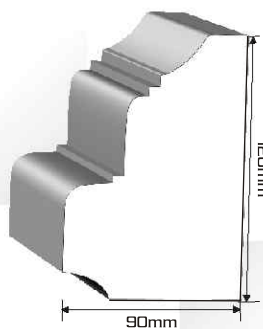
### gz\_n\_05

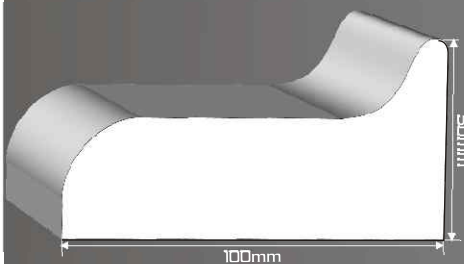
RDZEŃ: styropian EPS 100  
POKRYCIE: posypka  
epoksydowo-kwarcowa



### gz\_n\_06

RDZEŃ: styropian EPS 100  
POKRYCIE: posypka  
epoksydowo-kwarcowa







### gz\_b\_01

RDZEŃ: styropian EPS 100  
POKRYCIE: posypka epoksydowo-kwarcowa

### gz\_b\_02

RDZEŃ: styropian EPS 100  
POKRYCIE: posypka epoksydowo-kwarcowa

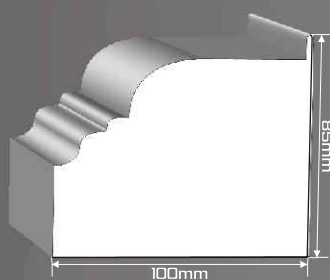
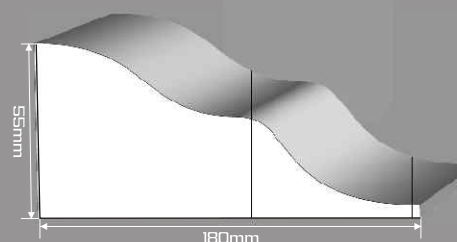


### gz\_b\_03

RDZEŃ: styropian EPS 100  
POKRYCIE: posypka epoksydowo-kwarcowa

### gz\_b\_04

RDZEŃ: styropian EPS 100  
POKRYCIE: posypka epoksydowo-kwarcowa

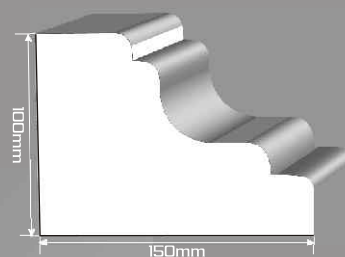


### gz\_b\_05

RDZEŃ: styropian EPS 100  
POKRYCIE: posypka epoksydowo-kwarcowa

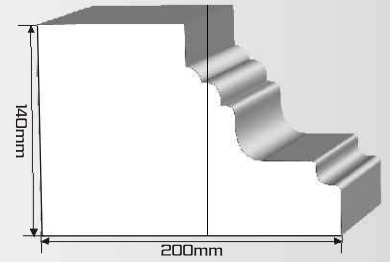
### gz\_b\_06

RDZEŃ: styropian EPS 100  
POKRYCIE: posypka epoksydowo-kwarcowa



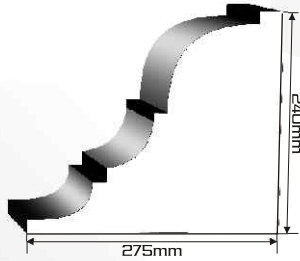
### gz\_b\_07

RDZEŃ: styropian EPS 100  
POKRYCIE: posypka  
epoksydowo-kwarcowa



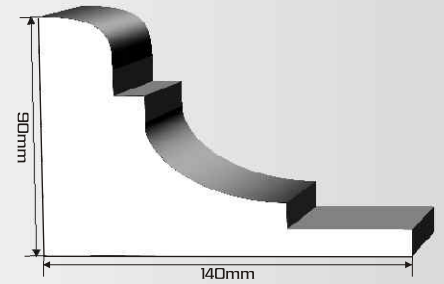
### gz\_b\_08

RDZEŃ: styropian EPS 100  
POKRYCIE: posypka  
epoksydowo-kwarcowa



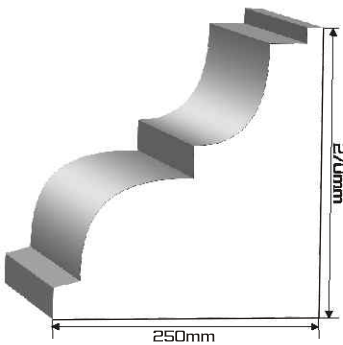
### gz\_b\_09

RDZEŃ: styropian EPS 100  
POKRYCIE: posypka  
epoksydowo-kwarcowa



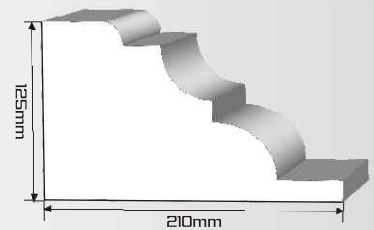
### gz\_b\_10

RDZEŃ: styropian EPS 100  
POKRYCIE: posypka  
epoksydowo-kwarcowa



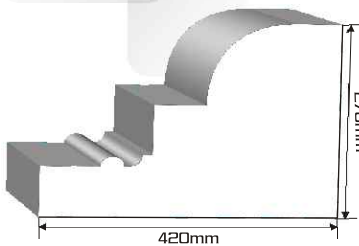
### gz\_b\_11

RDZEŃ: styropian EPS 100  
POKRYCIE: posypka  
epoksydowo-kwarcowa




### gz\_b\_12

RDZEŃ: styropian EPS 100  
POKRYCIE: posypka  
epoksydowo-kwarcowa






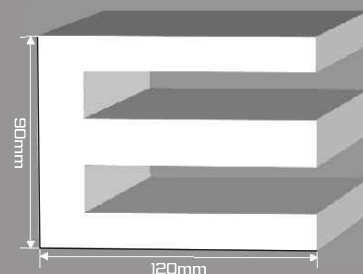


### ks\_01

RDZEŃ: styropian EPS 200  
profil ochronny  
meblowy

### ks\_02

RDZEŃ: styropian EPS 200  
profil ochronny  
meblowy

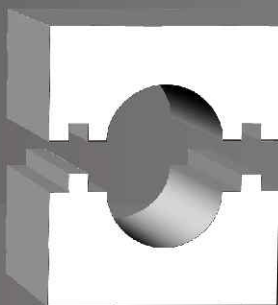



### ks\_03

RDZEŃ: styropian EPS 100  
profil ochronny  
tafli szklanych

### ks\_04

RDZEŃ: styropian EPS 200  
profil ochronny  
tafli szklanych




### rura\_01

RDZEŃ: styropian EPS 200  
kształtka ochronna  
do rur


### rura\_02

RDZEŃ: styropian EPS 200  
kształtka ochronna  
do rur




### bonie\_01

RDZEŃ: styropian EPS 100  
POKRYCIE: posypka  
epoksydowo-kwarcowa



### bonie\_02

RDZEŃ: styropian EPS 100  
POKRYCIE: posypka  
epoksydowo-kwarcowa




### bonie\_03

RDZEŃ: styropian EPS 100  
POKRYCIE: posypka  
epoksydowo-kwarcowa



### bonie\_04

RDZEŃ: styropian EPS 100  
POKRYCIE: posypka  
epoksydowo-kwarcowa



## JAK WSTĘPNIE OBLICZYĆ KOSZT KSZTAŁTKI?

### Pokrycie rdzenia posypką:

- epoksydowo-kwarcową (grubą) \*1zł za centymetr obrysu pokrywanej powierzchni
- epoksydowo-kwarcową (drobną) \*1,5zł za centymetr obrysu pokrywanej powierzchni

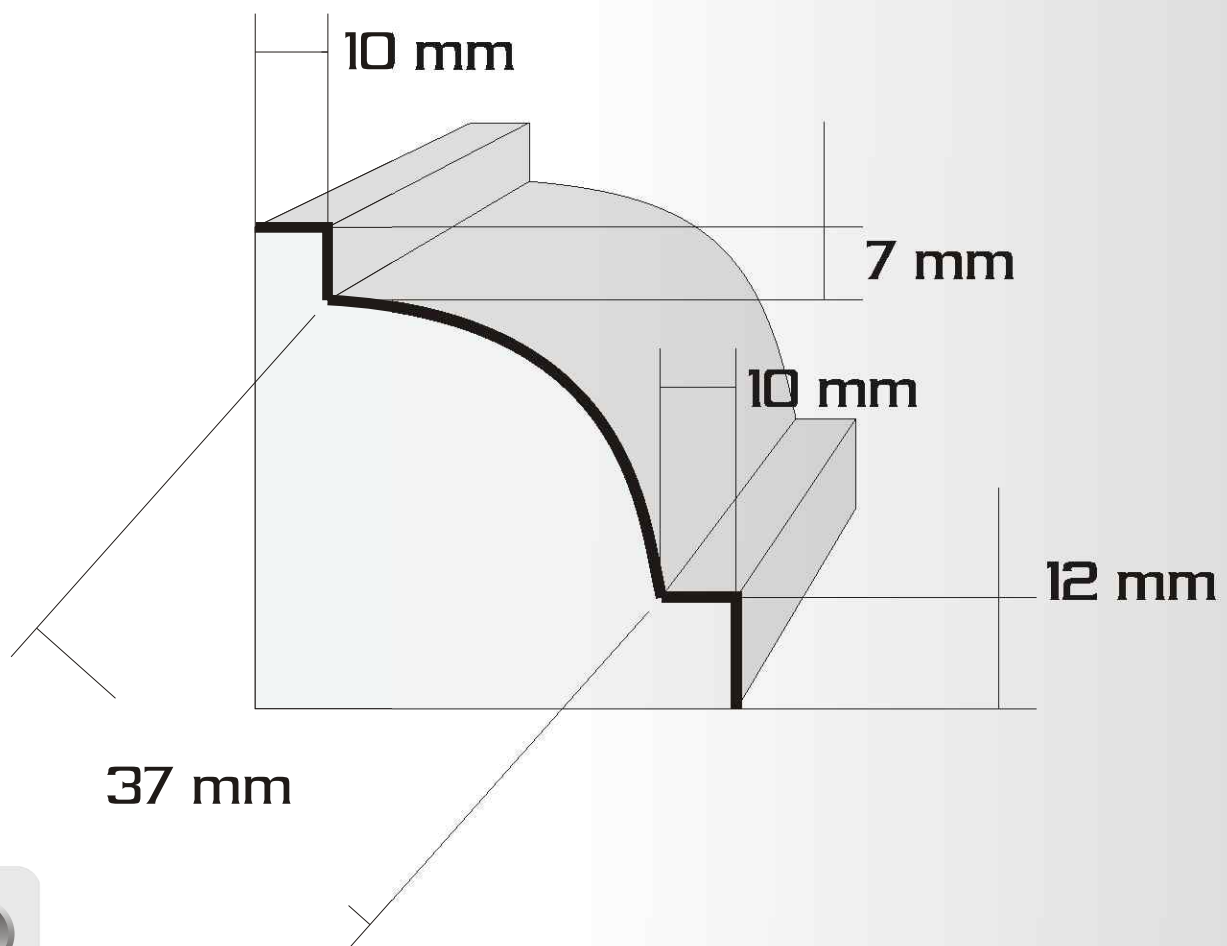
### Przykład:

cena rdzenia 5cm x 5cm = 4,81zł

obrys pokrywanej powierzchni =  $10+7+37+10+12 = 76\text{mm} = 7,6\text{cm}$

### Cena końcowa:

- kształtki z posypką epoksydowo-kwarcową (grubą) =  $7,6\text{zł} + 4,81\text{zł} = 12,41\text{zł}$
- kształtki z posypką epoksydowo-kwarcową (drobną) =  $(7,6\text{zł} \times 1,5) + 4,81\text{zł} = 16,21\text{zł}$



Regon: 300042182  
NIP: 972-094-32-37  
BRE BANK SA BRE WBE/Łódź  
43 1140 2004 0000 3402 3825 9717

ul. Polska 13, (Fort VII)  
60-595 Poznań  
tel/fax (61) 847 05 86  
[www.nemesis.biz.pl](http://www.nemesis.biz.pl)  
[office@nemesis.biz.pl](mailto:office@nemesis.biz.pl)