



www.casada-polska.pl

SENIOR

Instrukcja obsługi



Spis treści

Wskazówki dotyczące bezpieczeństwa

Wskazówki medyczne

Wskazówki dotyczące pielęgnacji

Zasady gwarancji

Instalacja

Dane techniczne

Instrukcja złożenia

Informacje dotyczące budowy

Które kable do siebie pasują

Za pomocą pilota można obsługiwać następujące funkcje



GRATULACJE!

Dokonując zakupu tego fotela masującego pokazaliście Państwo, że myślicie o swoim zdrowiu. Abyście mogli Państwo długo cieszyć się zaletami tego fotela masującego, prosimy o uważne przeczytanie poniższych wskazówek dotyczących bezpieczeństwa, a następnie ich przestrzeganie.

Życzymy Państwu, aby wasz osobisty SENIOR przyniósł wam wiele radości

Wskazówki dotyczące bezpieczeństwa

Proszę uważnie przeczytać poniższe wskazówki dotyczące bezpieczeństwa, zanim zaczniecie Państwo korzystać z fotela masującego w którejś z jego funkcji. Jeżeli dotyczą Państwa wymienione poniżej schorzenia, proszę skontaktować się ze swoim lekarzem, zanim zaczniecie Państwo używać fotela.

W przypadku:

- Ciężkiej choroby,
 - Choroby serca,
 - Osteoporozy,
 - Ciąży,
 - Nowotworu złośliwego,
 - Zaburzeń postrzegania świadomości
 - Trwającego leczenia,
 - Niepełnosprawności
-
- UWAGA! W celu uniknięcia wypadku, nie dotykać palcami głowic masujących
 - Samodzielne otwieranie fotela jest surowo odradzane ze względów bezpieczeństwa.
 - Jeśli w trakcie korzystania z fotela, pojawią się dolegliwości, należy natychmiast skorzystać z porady lekarza.
 - W celu uniknięcia porażenia prądem lub zranienia, nie należy pozwalać, aby dzieci obsługiwały fotel bez nadzoru.
 - Nie należy używać i przechowywać fotela w miejscach, gdzie będzie narażony na działanie wody lub wysokiej temperatury.
 - Nie należy używać uszkodzonych wtyczek, kabli lub gniazdek. Uszkodzone kable lub wtyczki muszą zostać wymienione przez producenta, serwisanta lub wykwalifikowany personel.
 - Należy unikać przeciągania, zginania lub chodzenia po fotelu. Nie należy go obciążać dużymi ciężarami.
 - Aby uniknąć porażenia prądem, spięcia lub pożaru, należy, po użyciu lub długim nie używaniu upewnić się, że fotel jest odłączony od prądu.
 - Jeśli nastąpi awaria fotela, należy natychmiast odłączyć go od prądu.
 - Należy unikać dotykania wtyczki mokrymi rękami.
 - Nie należy używać fotela bezpośrednio po jedzeniu, ponieważ może to spowodować nudności.

- Aby uniknąć nadmiernego podrażnienia mięśni i układu nerwowego, nie należy przekraczać zalecanego czasu masażu 30 minut.

Wskazówki medyczne

Jeżeli Państwa lekarz/ortopeda nie odradził Państwu wprost masażu, możecie bez problemu korzystać z masażu z funkcji fotela masującego.

Masaże są intensywniejsze, jeżeli fotel jest ustawiony w pozycji leżącej. Zaleca się na początku stosować masaże w pozycji siedzącej.

Masaż nigdy nie powinien być odbierany jako nieprzyjemny.

Zbyt intensywne masaże mogą szkodzić ciału.

Kobiety w ciąży, osoby chore oraz dzieci nie powinny korzystać z fotela. W przypadku uszkodzenia kręgosłupa lub po zabiegu operacyjnym, masaże mogą być szkodliwe. W razie wątpliwości należy poradzić się lekarza.

Wskazówki dotyczące pielęgnacji

Zakupiliście Państwo produkt wytworzony z materiałów wysokiej jakości. Wymaga on odpowiedniej pielęgnacji. Należy unikać wystawiania fotela na bezpośrednie działanie promieni słonecznych i wilgoci. Należy regularnie stosować zalecane środki do pielęgnacji, tak aby długo cieszyć się fotelem.

Zasady gwarancji

Sprzedawca udziela na powyższy produkt gwarancji na okres przewidziany ustawowo. Okres obowiązywania liczy się od daty zakupu. Data zakupu jest potwierdzona dowodem zakupu.

Sprzedawca bezpłatnie wymieni lub naprawi produkty wyprodukowane na terenie Niemiec. Nie dotyczy to części, które się zużywają, np. pokryć z materiału. Warunkiem uwzględnienia reklamacji jest przesłanie wadliwego towaru oraz dowodu zakupu przed upływem okresu gwarancji.

Naprawa w ramach gwarancji nie przysługuje, jeśli wada powstała z powodu np. działania czynników zewnętrznych lub w wyniku naprawy lub zmian przeprowadzonych przez inne osoby niż producent lub autoryzowany przedstawiciel.

Gwarancja udzielana przez sprzedawcę jest ograniczona do naprawy, ew. wymiany produktu. W ramach niniejszej gwarancji, sprzedawca ani producent nie ponoszą żadnej dodatkowej odpowiedzialności i nie są odpowiedzialni za szkody wynikłe z nieprzestrzegania tej instrukcji obsługi lub/ oraz nieodpowiedniego używania produktu.

Jeżeli po zbadaniu produktu okaże się, że reklamacja dotyczy wady nieobjętej gwarancją lub, że upłynął okres gwarancji, wtedy klient zostanie obciążony kosztami badania i naprawy.

Instalacja

Przed instalacją należy się upewnić, że napięcie w sieci jest zgodne z napięciem podanym na wtyczce.

Jeśli nic się jeszcze nie dzieje, należy włożyć kabel od prądu do tylnej części fotela masującego i włożyć wtyczkę do kontaktu.

Dane techniczne

Napięcie: AC 220-240,50 HZ

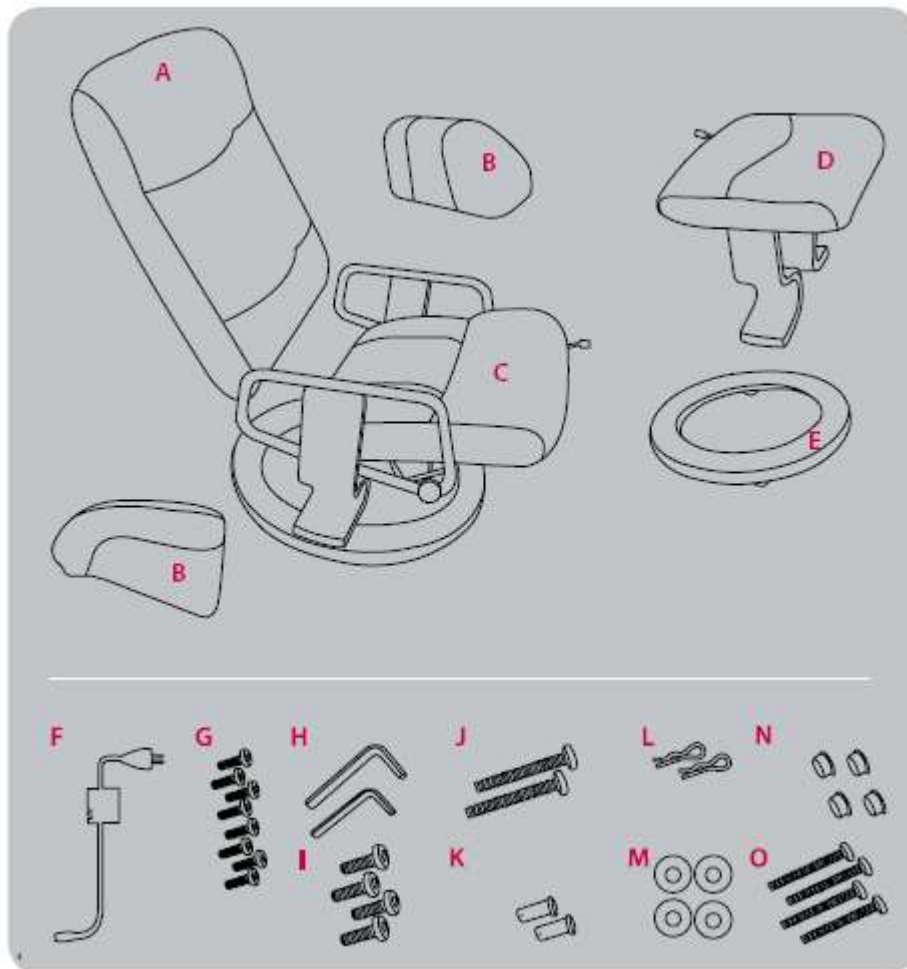
Moc: 200 W

Czas pracy: 15 Minut (maks. 30 min na dzień / osoba)



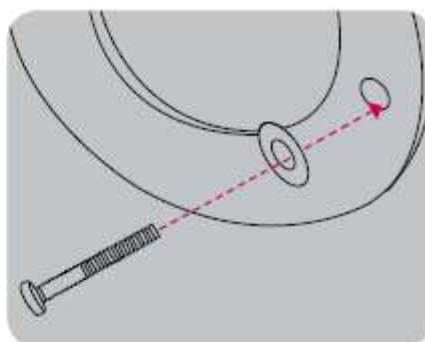
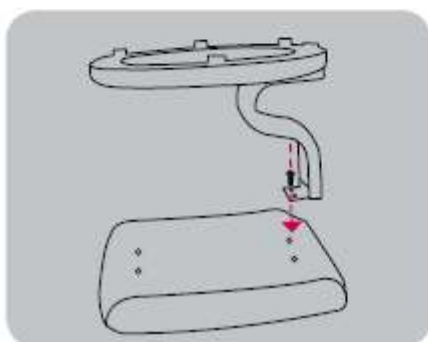
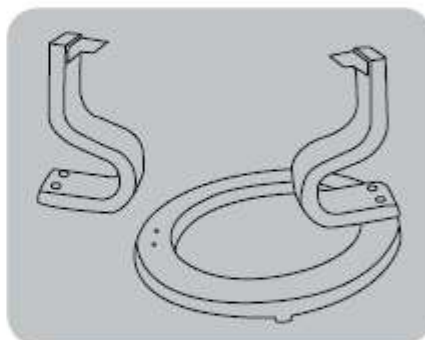
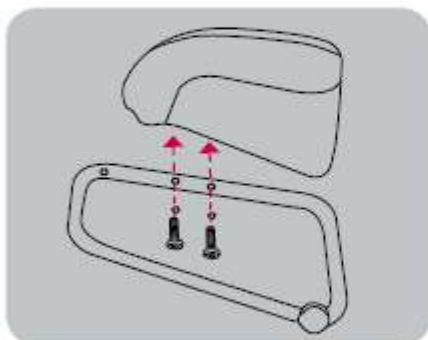
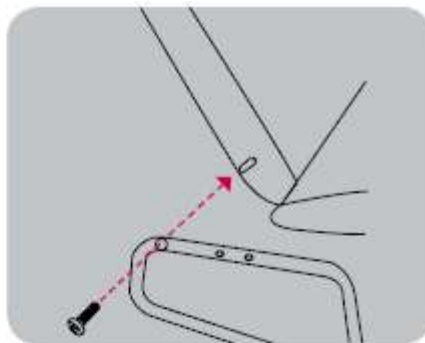
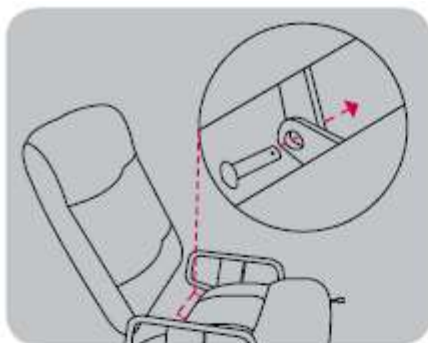
INSTRUKCJA ZŁOŻENIA CZĘŚCI SENIORA

- A) Oparcie pod plecy
- B) Oparcie pod ręce (x2)
- C) Siedzisko
- D) Powierzchnia podnóżka
- E) Postawa podnóżka
- F) Wtyczka
- G) 8 wkręty M6 x 18 do poduszki podnóżka
- H) 2 klucze nimbusowe
- I) 4 wkręty M6 x 40 do oparcia pod ręce
- J) 2 wkręty M6 x 60 do oparcia na plecy
- K) 2 x Sworzeń łączący siedzisko i oparcie na plecy
- L) 2 x zawleczka zabezpieczająca sworzeń
- M) 4 x podkładka do podstawy podnóżka
- N) 4 x drewniana zaślepka do podnóżka
- O) 4 x wkręty M8 do podstawy podnóżka



INFORMACJE DOTYCZĄCE BUDOWY

W celu uniknięcia komplikacji oraz aby zapewnić długie użytkowanie fotela, należy mocno dokręcić śruby.



KTÓRE KABLE DO SIEBIE PASUJĄ

Aby masaż przebiegał bez zakłóceń, należy przyłożyć uwagę do połączeń kabli oraz ich odpowiedniego przyłączenia.



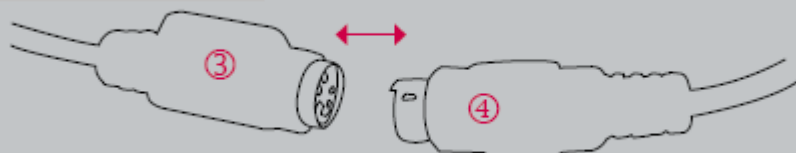
1. Kabel masażu powietrzem
2. Wejście wtyczki



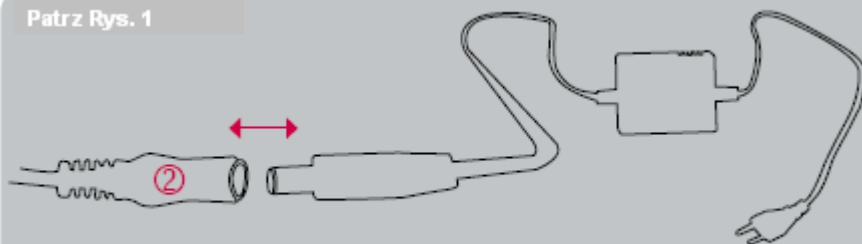
3. Kabel funkcji masażu (wejście)
4. Kabel funkcji masażu (wyjście)

KTÓRE KABLE DO SIEBIE PASUJĄ

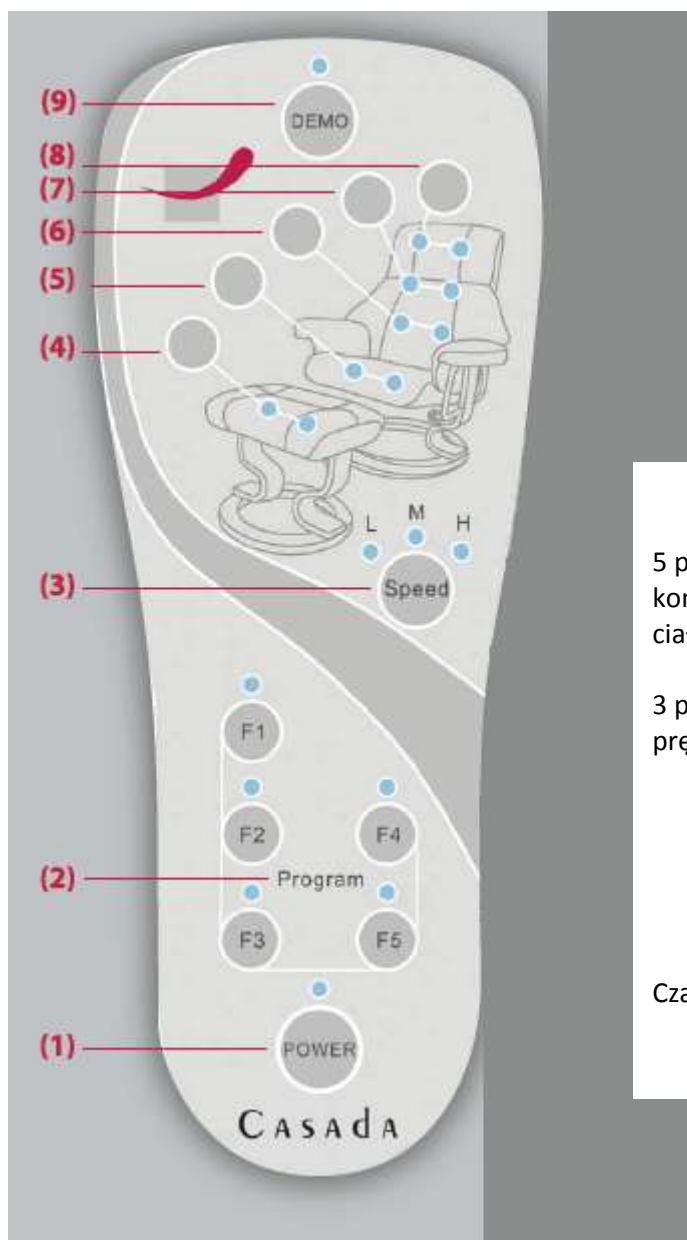
Patrz Rys. 1/Rys. 2



Patrz Rys. 1



ZA POMOCĄ PILOTA MOŻNA STEROWAĆ NASTĘPUJĄCYMI FUNKCJAMI



(1) Włącz/Wyłącz (Power)

(2) Program

5 programów masujących,
koncentrujących się na różnych częściach
ciała

(3) Prędkość (Speed)

3 poziomy prędkości, można ustawić
prędkość wibracji

(4) Wibracje na wysokości łydek

(5) Masaż powietrzem na uda

(6) Masaż powietrzem na biodra

(7) Masaż powietrzem na ramiona

(8) Masaż powietrzem na kark

(9) Wersja demonstracyjna

Czas trwania – 2 minuty



Polecamy inne nasze wyroby Casada-Polska.pl ze strony sklepu : www.fotele-wellness.pl

Świat Masaży
Aby każdemu żyło się łatwiej i zdrowiej

S.W. Czwóreczka Kimbex Casada Polska
ul. Modlińska 7 segm. 4 (pawilony handlowe)
05-180 Pomiechówek k / Warszawy

e-shop: www.casada-polska.pl
e-mail: biuro@fotele-wellness.eu
tel. 022 785 42 94 | 0888 751 751 | 0888 330 330